

# MANUAL PARA LA ADMINISTRACIÓN DE LA INFORMACIÓN DEL REGISTRO ÚNICO AMBIENTAL – RUA - PARA EL SECTOR MANUFACTURERO POR PARTE DE LAS AUTORIDADES AMBIENTALES COMPETENTES

Versión Noviembre 2013



**MinAmbiente**  
Ministerio de Ambiente  
y Desarrollo Sostenible

**PROSPERIDAD  
PARA TODOS**



Elaborado por:

**INSTITUTO DE HIDROLOGÍA, METEOROLOGÍA Y  
ESTUDIOS AMBIENTALES IDEAM**

**OMAR FRANCO TORRES.**  
Director General

**ALAIN HOYOS HERNÁNDEZ**  
Subdirector de Estudios Ambientales

**APOYO TÉCNICO:**

Patsy Nadin Lizarazo Martínez  
Ing. Química  
Especialista en Saneamiento Ambiental  
Ing. Julian Rodríguez Rodríguez  
Ing. de Sistemas

**COORDINACION**

Fabian Mauricio Pinzón Rincón  
Profesional Especializado  
Subdirección de Estudios Ambientales

Versión Noviembre 2013

## TABLA DE CONTENIDO

ASPECTOS GENERALES .....	3
INFORMACIÓN DEL APLICATIVO .....	3
INGRESO AL APLICATIVO Y CAMBIO DE PASSWORD .....	4
MENÚ PRINCIPAL.....	8
MANEJO DEL APLICATIVO.....	9
FUNCIONALIDADES GENERALES DEL APLICATIVO .....	9
MANUALES .....	9
SECCIONES DEL MENU PRINCIPAL.....	10
SECCIÓN INFORMACIÓN USUARIO Y DESCONEXIÓN .....	10
Cambio de Password .....	10
Consultar otro registro o período .....	10
Salir del aplicativo .....	10
SECCIÓN REGISTRO .....	11
Creación/actualización empresa y establecimiento-inscripción establecimiento.....	11
Búsqueda de la empresa.....	12
Búsqueda del establecimiento industrial .....	15
CASO 1. La empresa y el establecimiento ya se encuentran creados en la base de datos del SIUR: .....	15
Actualizar datos de la empresa.....	15
Actualizar datos del establecimiento industrial .....	17
Inscripción del establecimiento industrial: .....	21
CASO 2. La empresa y el establecimiento no se encuentran creados en la base de datos del SIUR: .....	22
“Crear” Adicionar la empresa.....	22
“Crear” Adicionar el establecimiento industrial .....	24
Inscripción del establecimiento industrial .....	25
CASO 3. La empresa se encuentra creada en la base de datos del SIUR pero el establecimiento industrial no se encuentra creado en esta base de datos: .....	25
Actualizar datos de la empresa.....	25
“Crear” Adicionar el establecimiento industrial .....	25
Inscripción del establecimiento industrial .....	26
Novedades.....	26
Administración usuarios Autoridad Ambiental .....	29
Revisión y transmisión.....	32
SECCIÓN CONSULTAS .....	36
Usuarios inscritos por establecimiento y año de inscripción .....	36
Establecimientos inscritos por empresa y registros por período de balance.....	37
Empresas y establecimientos inscritos.....	39
Histórico Novedades .....	40
Mediciones y muestreos año en curso.....	42
Reporte de laboratorio de mediciones / Resumen ejecutivo .....	42
Clasificación por tipo de generador de residuos peligrosos por período de balance.....	44
Total usuarios base de datos SIUR.....	46
Seguimiento captura de información por periodo de balance .....	47
SECCIÓN SALIDAS DE INFORMACIÓN .....	48
Sabanas de información .....	48
Sabanas de información por establecimiento .....	50
Indicadores .....	53

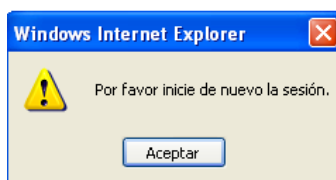
## ASPECTOS GENERALES

### INFORMACIÓN DEL APLICATIVO

Lea cuidadosa y completamente este Manual **antes** de comenzar a manejar el aplicativo web para la administración de la información del Registro Único Ambiental – RUA – para el sector manufacturero por parte de las autoridades ambientales competentes. En él encontrará explicación sobre como la autoridad ambiental competente debe registrar, inscribir, reportar las novedades, efectuar la revisión de la calidad de la información diligenciada por los establecimientos industriales en el RUA para el sector manufacturero, realizar las consultas y tener acceso a las salidas de información del SIUR para el sector manufacturero. En caso de dudas solicite las aclaraciones al IDEAM.

Tenga en cuenta las siguientes recomendaciones:

- Tenga en cuenta que si usted abrió la sesión pero pasado un tiempo no utiliza la herramienta para consulta, ingreso o modificación de la información del aplicativo, aparecerá la siguiente ventana, siendo necesario ingresar nuevamente al aplicativo.



- El **período de balance** corresponde al año inmediatamente anterior (del 1° de enero al 31 de diciembre), es el período para el cual los establecimientos industriales, que están obligados a diligenciar el RUA para el sector manufacturero, diligenciarán la información en este registro.
- Para la **Inscripción** del (de los) establecimiento (s) para el (los) cual (es) se ha solicitado la inscripción en el Registro Único Ambiental RUA para el sector manufacturero **antes** se debe **crear o actualizar** la empresa y/o el (los) establecimiento (s) industrial (es) que se desea (n) inscribir.
- Para la **revisión de la calidad de la información** diligenciada por los establecimientos industriales en el RUA para el Sector Manufacturero y su transmisión al SIUR, por parte de la autoridad ambiental competente, tenga en cuenta las instrucciones y procedimientos establecidos en el **manual de diligenciamiento aplicativo vía web del Registro Único Ambiental – RUA - para el sector manufacturero** y en el **manual para la revisión de la calidad de la información del registro por parte de las autoridades ambientales competentes y su transmisión al SIUR**.
- La **autoridad ambiental competente podrá efectuar** la **revisión** de la calidad de la información diligenciada por los establecimientos industriales en el registro RUA para el Sector Manufacturero, **una vez** los establecimientos industriales han **cerrado y enviado** el registro a la autoridad ambiental competente pero debe hacerlo **antes** de **transmitirlos** al SIUR. **Una vez** se transmita un registro al SIUR éste **no podrá** ser revisado por la autoridad ambiental competente.
- Se sugiere a la autoridad ambiental competente efectúe la **revisión** de la calidad de la información de **cada uno de los registros cerrados y enviados** por los establecimientos industriales.
- La autoridad ambiental competente **debe transmitir** en los plazos establecidos (**a más tardar el 30 de Junio de cada año**) al Subsistema de Información sobre Uso de Recursos Naturales Renovables– SIUR **todos y cada uno** de los registros enviados por los establecimientos industriales, **incluso** aquellos registros que no hayan sido revisados por parte de la autoridad ambiental competente.
- Excepcionalmente, para **el primer año de implementación del RUA para el sector manufacturero**, que corresponde al **año 2011**, **los establecimientos industriales diligenciarán dos registros: uno para el período de balance 2009 y el otro para el período de balance 2010**. En lo sucesivo, los establecimientos industriales diligenciarán un registro con el período de balance del año inmediatamente anterior.
- Una vez realizado el **Cierre y envío del RUA para el sector manufacturero (de cualquier período de balance anterior al período año en curso)**, el usuario (establecimiento) estará habilitado para diligenciar y enviar, a través

del aplicativo web del RUA manufacturero, las **mediciones de año en curso (actual)**, requeridas en los actos administrativos proferidos por las autoridades ambientales competentes **en los plazos establecidos por éstos**, sin perjuicio de los plazos establecidos para el diligenciamiento del RUA manufacturero en el artículo 8° de la Resolución 1023 de mayo de 2010 expedida por el MAVDT (hoy MADS).

## REQUERIMIENTOS TÉCNICOS

Las condiciones recomendadas para ejecutar adecuadamente este aplicativo son las siguientes:

Software	Versión	Comentario
Microsoft Windows™	XP, 2000 o superior.	
<b>Internet Explorer</b>	6.0 o superior	Debe ejecutar los javascripts sin problemas.

Componente de Hardware	Especificaciones
Tipo de Procesador	Intel Pentium o AMD a 300 MHz.
Memoria (Recomendado)	500 MB o superior
Espacio en Disco Duro	500 MB libres en disco.
Internet (recomendado)	1000 K o superior

## INGRESO AL APLICATIVO Y CAMBIO DE PASSWORD

Para el ingreso al aplicativo siga los siguientes pasos:

1. Haga clic sobre el icono de su "Navegador de Internet Explorer" que se encuentra en el escritorio de su sistema operativo (Pantalla principal de su computadora). Vea la figura. Esta acción abrirá una nueva ventana de su navegador de Internet.



**Por seguridad se recomienda desactivar todos los ítems de autocompletar que están configurados por defecto en el navegador de Internet. Ubicado en la ventana del navegador presione la pestaña Herramientas, luego presione "Opciones de Internet" y por último la pestaña "Contenido", allí se pueden desactivar todos los ítems de "Autocompletar".**

2. Para acceder al aplicativo, ingrese a la página Web de la autoridad ambiental competente e identifique el vínculo correspondiente al Registro Único Ambiental para el Sector Manufacturero o del SIUR, el cual lo direccionará al aplicativo del Registro. Esta acción mostrará la ventana para el acceso:

## SUBSISTEMA DE INFORMACIÓN SOBRE USO DE RECURSOS NATURALES RENOVABLES-SIUR



ADMINISTRACIÓN	
Login	<input type="text"/> *
Password	<input type="text"/> *
<input type="button" value="Ingresar"/>	
<a href="#">Ayuda</a>	

### 3. Digite el login y el password o contraseña

El IDEAM remitirá a cada autoridad ambiental competente la **clave de identificación (login y password)** del **superusuario** que le permitirá acceder al aplicativo vía Web para la Administración de la Información del Registro Único Ambiental – RUA - para el sector manufacturero por parte de las Autoridades Ambientales competentes.

El campo **Login** corresponde al número de registro con el que se identifica a un usuario en el sistema; el campo **Password** hace referencia a la clave de seguridad del usuario registrado.

Haga clic sobre el campo **Login** y digite el número de registro que le fue asignado por el IDEAM a la autoridad ambiental competente.

Digite en el campo **Password** la contraseña de acceso al sistema, asignada por el IDEAM a la autoridad ambiental competente. Esta se mostrará en asteriscos (\*) por motivos de seguridad.

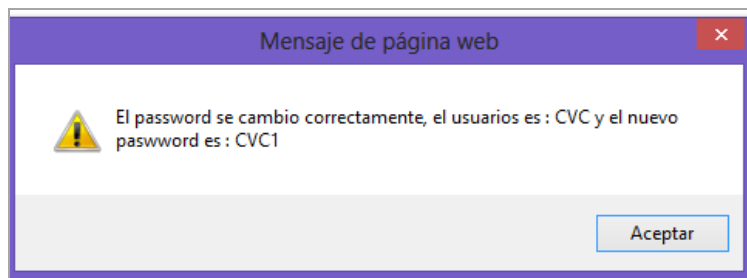
El **superusuario** de la autoridad ambiental competente estará habilitado para la creación de **usuarios de consulta** a través de la opción **Administrador usuarios Autoridad ambiental**.

- Cambio de password

La autoridad ambiental competente tiene la opción de cambiar la contraseña (**Password**) cuando lo requiera; para ello al ingresar al aplicativo web debe hacer clic sobre el vínculo **Cambio de Password** del menú principal (franja verde a lado izquierdo de la pantalla) y aparecerá la siguiente ventana:

CAMBIO DE PASSWORD	
Login	<input type="text" value="CVC"/> *
Nuevo Password	<input type="password"/> *
Confirmación Nuevo Password	<input type="password"/> *
<input type="button" value="Cambiar Password"/>	

En ésta se debe ingresar el **Nuevo Password** y repetirlo en **Confirmación Nuevo Password**; al oprimir **Cambiar Password** se efectuará la modificación y aparecerá un mensaje recordando el nombre del usuario y su nueva contraseña.



Al dar clic en **Aceptar** la aplicación lo direccionará automáticamente hasta la ventana de acceso.

4. Haga clic sobre el botón Ingresar.



*Este formulario realiza las correspondientes validaciones de seguridad, razón por la cual se mostrará un mensaje de error en el evento que alguno de los datos suministrados no sea correcto; en ese caso lo regresará nuevamente a la ventana (pantalla) de acceso.*

Si la información suministrada es correcta, se cargará en pantalla las opciones del sistema:



5. Para confirmar su ingreso al Registro Único Ambiental para el Sector Manufacturero active el botón y luego haga clic en **Aceptar**; de lo contrario haga clic en **Cancelar** para salir.

Si hace clic en **Aceptar**, se presentará la siguiente pantalla:



Seleccione de la lista desplegable **la versión de la aplicación web** para la cual desea ingresar y haga clic en **Aceptar**. Se cargará el **menú principal** (franja verde a la izquierda de la pantalla), allí se mostraran las diferentes opciones que tiene la Autoridad Ambiental competente para la administración de la información del Registro Único Ambiental – RUA – para el sector manufacturero.

Tenga en cuenta que **si la versión seleccionada es el año 2004, 2005 o 2006**, el **menú principal** que se descargará contiene el **proceso de selección de muestra** de establecimientos industriales para el diligenciamiento del RUA Manufacturero. Si bien, actualmente el ámbito de aplicación de este Registro no se efectúa por proceso estadístico de selección de muestra, es necesario tenerlo a disposición de las Autoridades Ambientales que implementaron voluntariamente el Protocolo para estos períodos de balance. **Para las versiones 2007 y 2008**, el menú principal que se descargará contiene el **proceso de depuración del marco**.

**Para versiones 2009 en adelante** al ingresar al aplicativo con claves de **superusuario** de la Autoridad ambiental competente, el **menú principal** que se descarga contiene las **secciones de Registro, Consultas, Salidas de información, Información usuario y desconexión**. Para estas mismas versiones al ingresar al aplicativo con claves de **usuario de consulta** (creados por el superusuario por la opción **Administración usuarios autoridad ambiental**), éste **menú** contiene las mismas secciones mencionadas excepto la **Sección Registro**.

En **este manual se entregan las instrucciones** para el manejo del aplicativo vía Web para la Administración de la Información del Registro Único Ambiental – RUA - para el sector manufacturero por parte de las Autoridades Ambientales competentes **para las versiones 2009 en adelante**.



## MENÚ PRINCIPAL

### MENU PRINCIPAL APLICATIVO VÍA WEB PARA LA ADMINISTRACIÓN DE LA INFORMACIÓN DEL REGISTRO ÚNICO AMBIENTAL – RUA - PARA EL SECTOR MANUFACTURERO POR PARTE DE LAS AUTORIDADES AMBIENTALES

**RUA - SECTOR MANUFACTURERO**

Usuario=>CVC

Nombre del usuario (Autoridad Ambiental) que ingreso al Subsistema

**Manuales**

**REGISTRO**

- Creación/actualización empresa y establecimiento - Inscripción establecimiento
- Novedades
- Administración usuarios autoridad ambiental

**REVISIÓN Y TRANSMISIÓN**

**CONSULTAS**

- Usuarios inscritos por establecimiento y año de inscripción
- Establecimientos inscritos por empresa y registros por periodo de balance
- Empresas y establecimientos inscritos
- Histórico de Novedades
- Mediciones y muestreos año en curso
- Reporte de Laboratorio de Mediciones / Resumen Ejecutivo
- Clasificación por tipo de generador por periodo de balance
- Total usuarios base de datos SIUR
- Seguimiento Captura de información por periodo de balance

**SALIDAS DE INFORMACIÓN**

- Sabanas de Información
- Sabanas de Información por Establecimiento
- Indicadores Autorizaciones Ambientales
- Indicadores Agua
- Indicadores Energía y Emisiones Atmosféricas
- Indicadores Materias primas consumidas, bienes consumibles y recursos naturales
- Indicadores Residuos NO Peligrosos
- Indicadores Residuos Peligrosos
- Indicadores Acciones de Gestión Ambiental

**INFORMACIÓN USUARIO Y DESCONEXIÓN**


- Cambio de Password
- Consultar otro registro o periodo
- Desconectar


## MANEJO DEL APLICATIVO

### FUNCIONALIDADES GENERALES DEL APLICATIVO

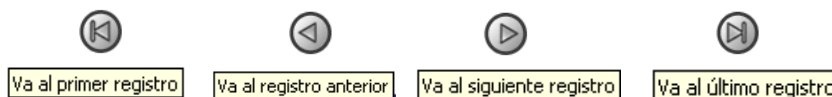
A continuación se describen las diferentes funcionalidades del aplicativo, que le permitirán desplazarse por sus diferentes formularios de captura de datos y de consulta:

**Actualizar:** Utilice el botón  habilitar formularios de captura de datos y para grabar datos modificados.

**Aceptar:** Utilice el botón  para grabar datos o para confirmar información.

**Atrás:** Utilice el botón  para volver a la pantalla anterior.


Utilice los siguientes botones para moverse entre los registros almacenados:



## MANUALES



En este vínculo encontrará el presente Manual, el Protocolo para el monitoreo y seguimiento del subsistema de información sobre uso de recursos naturales renovables - SIUR - para el sector manufacturero, la normatividad relacionada, las publicaciones de la CIU 3 ac y 4ac del Dane y su correlativa, los cuales podrá abrir para consulta desde la pantalla (mientras se desplaza por las diferentes opciones del aplicativo) o podrá descargarlos al computador.

OPCIONES		
	Ver Archivo	Descargar Archivo
Manual de Administración Autoridad Ambiental		
Manual de Diligenciamiento Establecimiento Industrial		
Manual de revisión de calidad de información		
Indicadores		
Protocolo		
<b>Anexos Resolución 1023 Mayo de 2010</b>		
Resolución 1023 Mayo de 2010		
Resolución 0941 Mayo 2009		
CIU 3 A.C.		
CIU 4 A.C.		
Correlativa entre CIU 3 A.C. y CIU 4 A.C.		
<a href="#">Cerrar</a>		

## SECCIONES DEL MENU PRINCIPAL

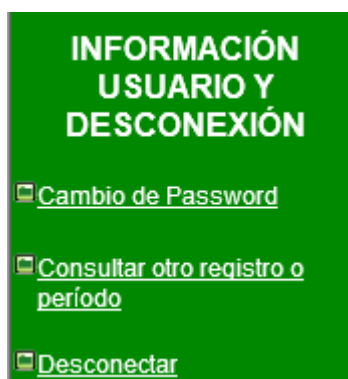
El aplicativo web para la administración de la información referente al Registro Único Ambiental – RUA – para el sector manufacturero, actualmente consta de 4 secciones (ver **menú principal**), cada una con diferentes opciones que la autoridad ambiental competente podrá utilizar, estas son:

1. REGISTRO
2. CONSULTAS
3. SALIDAS DE INFORMACIÓN
4. INFORMACIÓN USUARIO Y DESCONEXION

A continuación se presentan las instrucciones y procedimientos para el buen funcionamiento del aplicativo en cada una de sus secciones.

## SECCIÓN INFORMACIÓN USUARIO Y DESCONEXIÓN

Para acceder a esta sección, en el **menú principal** haga clic sobre ésta opción.



### Cambio de Password

Ver procedimiento en INGRESO AL APLICATIVO Y CAMBIO DE PASSWORD, numeral 3. Digite el login y el password o contraseña.

### Consultar otro registro o período

Esta opción permite a la autoridad ambiental competente salir del aplicativo RUA para el sector manufacturero, sin salir del SIUR. Se cargará en pantalla las opciones del sistema:



### Salir del aplicativo

Utilice el vínculo **“Desconectar”** para salir del aplicativo, ésta acción mostrará la ventana para el acceso:

## SECCIÓN REGISTRO

Para acceder a esta sección, ingrese al aplicativo tal como se indicó en los aspectos generales de este manual, y en el **menú principal**, haga clic sobre ésta opción.



### Creación/actualización empresa y establecimiento-inscripción establecimiento

Todo establecimiento industrial que pertenezca al sector manufacturero que de acuerdo a la normatividad ambiental vigente, requiera de licencia ambiental, plan de manejo ambiental, permisos, concesiones, y demás autorizaciones ambientales, así como aquellas actividades que requieran de registros de carácter ambiental, deberá solicitar su inscripción en el RUA para el sector manufacturero, mediante comunicación escrita dirigida a la autoridad ambiental competente, utilizando el formato de carta establecido en el Anexo 2 de la Resolución 1023 de Mayo de 2010 expedida por el MAVDT (hoy MADS). Dicha solicitud incluye los datos de la empresa, del establecimiento industrial, una descripción detallada de la actividad económica principal y el Código CIU de dicha actividad.

Si el establecimiento industrial que pertenece al sector manufacturero, anteriormente se ha inscrito ante la autoridad ambiental competente en el Registro de Generadores de Residuos o Desechos Peligrosos, deberá solicitar su inscripción en el Registro Único Ambiental - RUA - para el sector manufacturero.

### Procedimiento para formalizar la inscripción

Para formalizar la inscripción de los establecimientos industriales en el Registro Único Ambiental – RUA - para el sector manufacturero, la autoridad ambiental competente deberá seguir los **tres pasos** que se relacionan a continuación:

- 1) Revisión de solicitudes de inscripción
- 2) Creación o actualización de la empresa y del establecimiento industrial e inscripción del establecimiento industrial en el Registro Único Ambiental RUA para el sector manufacturero
- 3) Envío de comunicación a la empresa confirmando la inscripción e informando el número de inscripción asignado para la identificación del usuario en el Subsistema (SIUR).

#### 1) Revisión de solicitudes de inscripción

Revise que la información de la solicitud de inscripción recibida por la autoridad ambiental competente esté completa; en caso que falte información o que ésta no sea clara, requiera del solicitante las aclaraciones del caso. Tenga en cuenta las instrucciones para el diligenciamiento de la solicitud de inscripción, suministradas en **el manual de diligenciamiento aplicativo vía web RUA para el sector manufacturero** (Generalidades - Inscripción en el registro).

Verifique que el solicitante haya registrado el Código CIU de la Actividad Económica Principal; si no es así, contacte al establecimiento industrial y con base en la descripción detallada de su actividad económica, clasifíquelo con el código CIU más conveniente y anótelos en la solicitud. Si el solicitante registró el Código CIU de la Actividad Económica Principal, revise que éste sea concordante con la descripción diligenciada. Por la opción Manuales del menú principal, encontrará las publicaciones del DANE con estas clasificaciones.

**Para poder inscribir un establecimiento industrial en el registro RUA para el sector manufacturero el código CIU debe encontrarse dentro de las actividades económicas del sector manufacturero:**

CIU	Sección	Rango de actividades	Período de balance
CIU revisión 3,0 A.C.	D	1511 a 3720	2009 a 2011
CIU revisión 4,0 A.C.	C	1011 a 3320	2012 en adelante

AC Adaptada para Colombia por el DANE.

**A partir de noviembre de 2012 los establecimientos que soliciten inscripción en el RUA manufacturero deberán diligenciar el CIU 4 AC en la solicitud de inscripción.**

**2) Creación o actualización de la empresa y del establecimiento industrial e inscripción de los establecimientos industriales en el Registro Único Ambiental RUA para el sector manufacturero**

- **CREAR (Adicionar) la empresa y el (los) establecimiento (s)** en caso de que este (estos) no se localice(n) en la base de datos del SIUR.
- **o ACTUALIZAR** la información **de la empresa y del (de los) establecimiento (s)** en caso de que ellos ya se encuentren en esta misma base de datos.

Tanto para la creación como para la actualización de la empresa y/o del (de los) establecimiento (s) se utilizará la información suministrada en la solicitud de inscripción.

Una vez **la autoridad ambiental competente ha CREADO o ACTUALIZADO** la empresa y el (los) establecimiento (s) para el (los) cual (es) se ha solicitado la inscripción en el Registro Único Ambiental RUA para el sector manufacturero, la autoridad ambiental competente lo (s) debe **INSCRIBIR en este registro**.

La **INSCRIPCIÓN** del (de los) establecimiento (s) consiste en asignar un **número de inscripción (login y password)**, para la identificación del usuario en el subsistema. La autoridad ambiental competente otorgará un número de inscripción por cada establecimiento industrial que deba diligenciar el RUA para el sector manufacturero.

A continuación usted encontrará el procedimiento para la creación o actualización de la empresa y del establecimiento industrial y para la inscripción de los establecimientos industriales en el Registro Único Ambiental RUA para el sector manufacturero, el cual se ha automatizado a través del aplicativo vía Web para la Administración de la Información del Registro Único Ambiental – RUA - para el sector manufacturero por parte de las Autoridades Ambientales competentes.

Ingresa al aplicativo tal como se indicó en los aspectos generales de este manual. En la pantalla del **menú principal**, en la **Sección Registro**, haga clic en la opción **Creación/actualización empresa y establecimiento- Inscripción del establecimiento**.

Aparecerá la ventana que le permitirá buscar la empresa en el **directorio de empresas, entidades u organizaciones a nivel nacional** ya creadas de la base de datos del SIUR:

**Búsqueda de la empresa**

El **DIRECTORIO DE EMPRESAS, ENTIDADES U ORGANIZACIONES A NIVEL NACIONAL** que se muestra en pantalla es una herramienta de consulta de las empresas que a nivel nacional se encuentran en la base de datos del SIUR. Estas se encuentran ordenadas alfabéticamente.

Número total de empresas a nivel nacional en el Subsistema (SIUR)

**DIRECTORIO DE EMPRESAS, ENTIDADES U ORGANIZACIONES A NIVEL NACIONAL**





Búsqueda por NIT o Documento de Identidad  Búsqueda por Nombre de Empresa

Nota: En la Búsqueda por NIT o documento de identidad no incluir el dígito de verificación. En la Búsqueda por Nombre de Empresa Ingrese una fracción de texto antes, después o entre el comodín (%). Ej: (pr%) ó (%pr) ó (%pr%)

Registros : 1 - 20 de 9635

IDENTIFICACION	Nombre de la Empresa	Dirección	Municipio	Acción
900136638	<a href="#">CERVECERIA DE IBAGUE</a>	DFGFSDSG15 DFGcSDFG. 25-A37Costado oriental autopista Cali-Yumbo	YOTOCO	<input type="button" value="Actualizar"/>
352560695	<a href="#">NUTRITIVOS LACTEOS 400</a>	URBANIZACION CASTILLOS NUMERO 2	ACANDI	<input type="button" value="Actualizar"/>
123321123	<a href="#">123321123</a>	123321123	BOGOTA	<input type="button" value="Actualizar"/>
9999	<a href="#">2M DE COLOMBIA</a>	CALLE 14 # 12-34	BOGOTA	<input type="button" value="Actualizar"/>
860002694	<a href="#">3M COLOMBIA S.A</a>	Autopista Med-Bta km. 3, 5	BUGARAMANGA	<input type="button" value="Actualizar"/>
830023922	<a href="#">3R EDITORES LTDA.</a>	CLL 12 NO 34-20	BOGOTA	<input type="button" value="Actualizar"/>
830069880	<a href="#">A &amp; P. DE COLOMBIA LTDA.</a>	Avenida Americas No 78B-09	BOGOTA	<input type="button" value="Actualizar"/>
800181261	<a href="#">A - Z PHARMA S.A.</a>	CLL. 30 # 89 D - 24	FLORENCIA	<input type="button" value="Actualizar"/>
809012421	<a href="#">A F TROST HANSEN - PRODUCTOS DANGALI S EN C</a>	CRA 1 # 44-08	Cali	<input type="button" value="Actualizar"/>
890915127	<a href="#">A FACINLI Y CIA LTDA</a>	CLL 84 # 42-67	Itagüí	<input type="button" value="Actualizar"/>
890308081	<a href="#">A PIZARRO &amp; CIA LTDA TIPOGRAFIA EL SOL</a>	Cra 3 # 9 - 18	Cali	<input type="button" value="Actualizar"/>
860001619	<a href="#">A V E COLOMBIANA LTDA</a>	KM 3 VIA NEMOCON	ZIPAQUIRA	<input type="button" value="Actualizar"/>
830438945	<a href="#">A Y M ASOCIADOS</a>	CRA 3 NO 5-83	TOCAIMA	<input type="button" value="Actualizar"/>
860078823	<a href="#">A Y P LTDA</a>	TR 9 B # 119-29	BOGOTA	<input type="button" value="Actualizar"/>
800001964	<a href="#">AICOPORES LTDA</a>	CLL 10 # 31A-17	BOGOTA	<input type="button" value="Actualizar"/>
860006337	<a href="#">A. H. ROBINS INTERNACIONAL S. A.</a>	Cr 11 #25-26	YUMBO	<input type="button" value="Actualizar"/>
811024452	<a href="#">A. RECONSTRUIR LTDA.</a>	CL 22 D # CR 43 C - 55 -	Bello	<input type="button" value="Actualizar"/>
890600115	<a href="#">A. LAUMAYER Y CIA LTDA</a>	CRA 78 D 103 FF. 24	MEDELLIN	<input type="button" value="Actualizar"/>
860635706	<a href="#">A.G.P. DE COLOMBIA S.A. I</a>	CLL 14 # 35 59	BOGOTA	<input type="button" value="Actualizar"/>
860400757	<a href="#">A.G.U LTDA</a>	CRA 19 # 73-46	BOGOTA	<input type="button" value="Actualizar"/>

La lista de empresas muestra grupos de máximo 20 empresas, según el criterio escogido para la búsqueda. Por lo que, para ubicar la empresa buscada deberá moverse entre los registros almacenados con los botones:

Va al primer registro

Va al registro anterior

Va al siguiente registro

Va al último registro

Utilice los botones del centro para desplazarse al grupo siguiente o al grupo anterior y los botones de los extremos para desplazarse al primer grupo o al último.

Para buscar más fácilmente una empresa en particular, debe conocerse la Identificación o nombre de la empresa. El número de identificación de la empresa se escribe en la casilla correspondiente a **“Búsqueda por NIT o Documento de Identidad”** sin guiones, puntos ni dígitos de verificación y luego se hace clic en el botón **Buscar**. O se ingresa una **fracción del “Nombre” antes, después o entre el comodín (%)**, al hacer clic en el botón **Buscar**, el aplicativo traerá automáticamente todas las empresas para las cuales su nombre comience, contenga o termine en la fracción dada.

Por ejemplo, para buscar la empresa con **NIT 811811811** y nombre **EMPRESA PRUEBA APLICATIVO 100**:

- Al buscar con el **NIT 811811811** y hacer clic en el Botón **Buscar**:

## DIRECTORIO DE EMPRESAS, ENTIDADES U ORGANIZACIONES A NIVEL NACIONAL

Búsqueda por NIT o Documento de Identidad

Búsqueda por Nombre de Empresa

**Nota:** En la Búsqueda por Nit o documento de identidad no incluir el dígito de verificación. En la Búsqueda por Nombre de Empresa Ingrese una fracción de texto antes, después o entre el comodín (%) Ej: (pr%) ó (%pr) ó (%pr%)

El aplicativo muestra en pantalla la empresa con el **NIT 811811811**:

**DIRECTORIO DE EMPRESAS, ENTIDADES U ORGANIZACIONES A NIVEL NACIONAL**

Búsqueda por NIT o Documento de Identidad

Búsqueda por Nombre de Empresa

**Nota:** En la Búsqueda por Nit o documento de identidad no incluir el dígito de verificación. En la Búsqueda por Nombre de Empresa Ingrese una fracción de texto antes, después o entre el comodín (%) Ej: (pr%) ó (%pr) ó (%pr%)

Registros : 1 - 1 de 1

IDENTIFICACIÓN	Nombre de la Empresa	Dirección	Municipio	Acción
811811811	<a href="#">EMPRESA PRUEBA APLICATIVO 100</a>	CALLE 56 NO. 11-36	BOGOTA	<a href="#">Actualizar</a>

[Adicionar Empresa, Entidad u Organización](#)

- Al buscar con una parte del nombre de la empresa, por ejemplo, con la palabra **APLICATIVO**, seleccionar el comodín % a cada lado y hacer clic en el botón **Buscar**:

### DIRECTORIO DE EMPRESAS, ENTIDADES U ORGANIZACIONES A NIVEL NACIONAL

Botón para buscar la empresa

Búsqueda por NIT o Documento de Identidad

Búsqueda por Nombre de Empresa

**Nota:** En la Búsqueda por Nit o documento de identidad no incluir el dígito de verificación. En la Búsqueda por Nombre de Empresa Ingrese una fracción de texto antes, después o entre el comodín (%) Ej: (pr%) ó (%pr) ó (%pr%)

En este caso el aplicativo encontró 6 registros con la palabra **APLICATIVO** contenida en el nombre de la empresa. La empresa buscada es la segunda que aparece en la lista de la anterior pantalla.

Número total de empresas a nivel nacional en el Subsistema (SIUR) para las cuales su nombre contiene la palabra APLICATIVO.

**DIRECTORIO DE EMPRESAS, ENTIDADES U ORGANIZACIONES A NIVEL NACIONAL**

Búsqueda por NIT o Documento de Identidad

Búsqueda por Nombre de Empresa

**Nota:** En la Búsqueda por Nit o documento de identidad no incluir el dígito de verificación. En la Búsqueda por Nombre de Empresa Ingrese una fracción de texto antes, después o entre el comodín (%) Ej: (pr%) ó (%pr) ó (%pr%)

Registros : 1 - 6 de 6

IDENTIFICACIÓN	Nombre de la Empresa	Dirección	Municipio	Acción
101010101	<a href="#">EMPRESA PRUEBA APLICATIVO 1</a>	AV. BOYACA No. 13B -15	BOGOTA	<a href="#">Actualizar</a>
811811811	<a href="#">EMPRESA PRUEBA APLICATIVO 100</a>	CALLE 56 NO. 11-36	BOGOTA	<a href="#">Actualizar</a>
891452111	<a href="#">EMPRESA PRUEBA APLICATIVO 20</a>	Cll. NIEVES AVDA. 2	ZIPAQUIRA	<a href="#">Actualizar</a>
365241	<a href="#">EMPRESA PRUEBA APLICATIVO 50</a>	CLL 25 n° 7 este -84 finca lope via la carolina	PASTO	<a href="#">Actualizar</a>
515151	<a href="#">EMPRESA PRUEBA APLICATIVO RUA MAN</a>	Cll. 95 No. 11-23	ZIPAQUIRA	<a href="#">Actualizar</a>
654321987	<a href="#">Empresa prueba aplicativo 80</a>	CRA 3 No. 4-89	MONTERIA	<a href="#">Actualizar</a>

⏪ ⏴ ⏵ ⏩

[Adicionar Empresa, Entidad u Organización](#)

## Búsqueda del establecimiento industrial

Para efectuar la búsqueda en la base de datos del SIUR de un establecimiento industrial en particular se requiere que la empresa a la cual pertenece éste establecimiento se encuentre ya creada en la base de datos del SIUR. Por lo que al efectuar la búsqueda de la empresa y del establecimiento industrial pueden presentarse los siguientes casos:

- CASO 1. La empresa y el establecimiento ya se encuentran creados en la base de datos del SIUR
- CASO 2. La empresa y el establecimiento no se encuentran creados en la base de datos del SIUR:
- CASO 3. La empresa se encuentra creada en la base de datos del SIUR pero el establecimiento industrial no se encuentra creado en esta base de datos

## CASO 1. La empresa y el establecimiento ya se encuentran creados en la base de datos del SIUR:

### Actualizar datos de la empresa

Si al efectuar la búsqueda de la empresa en la ventana del **DIRECTORIO DE EMPRESAS, ENTIDADES U ORGANIZACIONES A NIVEL NACIONAL**, ésta ya se encuentra localizada en la base de datos del SIUR, aparecerá en pantalla. Por ejemplo, al buscar la empresa con **NIT 101010101**:

**DIRECTORIO DE EMPRESAS, ENTIDADES U ORGANIZACIONES A NIVEL NACIONAL**

Búsqueda por NIT o Documento de Identidad

Búsqueda por Nombre de Empresa

**Nota:** En la Búsqueda por Nit o documento de identidad no incluir el dígito de verificación. En la Búsqueda por Nombre de Empresa Ingrese una fracción de texto antes, después o entre el comodín (%) Ej: (pr%) ó (%pr) ó (%pr%)

Registros : 1 - 1 de 1

IDENTIFICACIÓN	Nombre de la Empresa	Dirección	Municipio	Acción
101010101	EMPRESA PRUEBA APLICATIVO 1	AV. BOYACA No. 13B -15	BOGOTA	<input type="button" value="Actualizar"/>

Botón para actualizar los datos de la empresa

**Antes de acceder a la empresa** se debe Actualizar su información haciendo clic sobre el botón **Actualizar**, lo cual desplegará el formulario para actualizar la información de la empresa con los datos suministrados en la carta de solicitud de inscripción.



Departamento	BOGOTÁ D.C *
Municipio	BOGOTÁ *
Nombre Completo ó Razón Social	EMPRESA PRUEBA APLICATIVO 1 *
Nombre Comercial	EMPRESA PRUEBA APLIC 1
Identificación de la empresa, entidad u organización o de la persona natural	NIT *
Número	101010101 *
D.V	5 *
Registro de Camara y Comercio	Cámaras --
No. de Matrícula	2E54215
Dirección	AV. BOYACA No. 13B -15 *
Teléfono	2101015 * Ext. <input type="text"/>
Fax	2101015 * Ext. <input type="text"/>
Identificación de la Persona Natural ó Representante Legal de la Persona Jurídica	Cedula de ciudadanía *
Número	<input type="text"/>
Nombre(s) de la Persona Natural ó Representante Legal de la Persona Jurídica	DIEGO LUIS *
Apellido(s) de la Persona Natural ó Representante Legal de la Persona Jurídica	HERRERA HERRERA *
E-mail	darh@gmail.com

La autoridad ambiental competente podrá modificar todos los datos de la empresa excepto:

- El Tipo y Número de Identificación de la empresa, entidad u organización o de la persona natural y
- El departamento donde se encuentra ubicada la empresa.

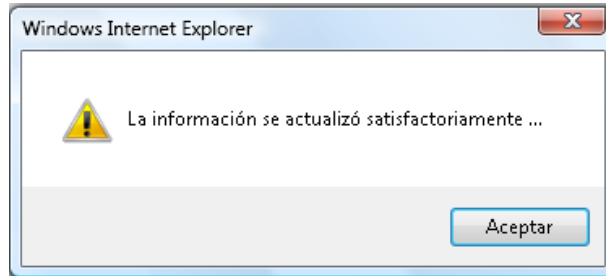
Si la empresa **cambia** el “Número de Identificación de la empresa, entidad u organización o de la persona natural” será necesario crearla en el SIUR con éste nuevo número (previa comunicación escrita del representante legal o responsable del RUA manufacturero), teniendo en cuenta que el (los) establecimientos pertenecientes a la empresa con el antiguo número posiblemente forme (n) parte de la nueva empresa, en cuyo caso también sería necesario crearlo (s) como nuevo (s) establecimiento (s) con **nueva (s) clave (s)** y para el (los) antiguo (s) es necesario reportar la novedad correspondiente (ver procedimiento en el ítem Novedades de este Manual).

Si lo que se requiere es **corregir** en la base de datos del SIUR el “Número de Identificación de la empresa, entidad u organización o de la persona natural” (el número que aparece registrado está incorrecto), será necesario que la autoridad ambiental competente lo comunique por escrito al Ideam para que esta entidad los corrija (previa comunicación escrita del representante legal o responsable del RUA manufacturero), adjuntando los debidos soportes (cámara de comercio y RUT) sin reportar novedad alguna.

Si se requiere **cambiar** el **departamento de ubicación de la empresa** (la empresa traslado sus instalaciones a otro departamento diferente al registrado) o **corregirlo** en la base de datos del SIUR (el departamento que aparece registrado está incorrecto), será necesario que la autoridad ambiental competente lo comunique por escrito al Ideam para que esta entidad cambie o corrija el departamento y municipio (previa comunicación escrita del representante legal o responsable del RUA manufacturero), adjuntando los debidos soportes (cámara de comercio y RUT) sin reportar novedad alguna.

La autoridad ambiental competente podrá modificar el **municipio** donde se encuentra ubicada la **empresa**, más no su departamento, siempre y cuando el nuevo municipio se encuentre ubicado en el mismo departamento registrado.

Una vez modificada la información oprima nuevamente el botón **Actualizar** para grabar la información, aparecerá el aviso de confirmación.



Haga clic en **Aceptar**. El aplicativo mostrará resaltada la empresa para la cual acabo de actualizar su información:

**DIRECTORIO DE EMPRESAS, ENTIDADES U ORGANIZACIONES A NIVEL NACIONAL**

Búsqueda por NIT o Documento de Identidad

Búsqueda por Nombre de Empresa

**Nota:** En la Búsqueda por Nit o documento de identidad no incluir el dígito de verificación. En la Búsqueda por Nombre de Empresa Ingrese una fracción de texto antes, después o entre el comodín (%) Ej: (pr%) ó (%pr) ó (%pr%)

Registros : 1 - 1 de 1

IDENTIFICACIÓN	Nombre de la Empresa	Dirección	Municipio	Acción
101010101	<u>EMPRESA PRUEBA APLICATIVO 1</u>	AV. BOYACA No. 13B -15	BOGOTA	<input type="button" value="Actualizar"/>

Botón para actualizar los datos de la empresa

### Actualizar datos del establecimiento industrial

Al hacer clic sobre la empresa **EMPRESA PRUEBA APLICATIVO 1** se desplegará el listado de establecimientos o instalaciones a nivel nacional ya creados en el SIUR a nombre de la empresa, entidad u organización seleccionada.

**ESTABLECIMIENTOS O INSTALACIONES A NIVEL NACIONAL**

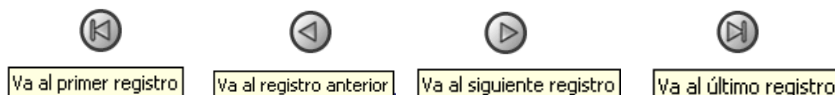
Registros : 1 - 8 de 8

IDENTIFICACIÓN	NOMBRE DEL ESTABLECIMIENTO	DIRECCIÓN	TELÉFONO	DEPARTAMENTO	MUNICIPIO	CIU 3AC	CIU 4AC	ACCIÓN	INSCRIPCIÓN
101010101	ESTABLECIMIENTO PRUEBA APLICATIVO 7	CARRERA 20	1214564	ANTIOQUIA	CAREPA	1720		<input type="button" value="Actualizar"/>	<input type="button" value="Inscribir"/>
101010101	ESTABLECIMIENTO PRUEBA APLICATIVO 6	calle 3	12321312	ANTIOQUIA	CAREPA	1710		<input type="button" value="Actualizar"/>	<input type="button" value="Inscribir"/>
101010101	ESTABLECIMIENTO PRUEBA APLICATIVO 5B	Cll. 23 No. 67-78	4568920-215	ANTIOQUIA	EL SANTUARIO	1720		<input type="button" value="Actualizar"/>	<input type="button" value="Inscribir"/>
101010101	ESTABLECIMIENTO PRUEBA APLICATIVO 5A	Cll. 32 No. 23-45	4789632-	ANTIOQUIA	MARINILLA	1710		<input type="button" value="Actualizar"/>	<input type="button" value="Inscribir"/>
101010101	ESTABLECIMIENTO PRUEBA APLICATIVO 4	Cll. 4 No. 45-85	2156324-	VALLE DEL CAUCA	JAMUNDI	1910	1511	<input type="button" value="Actualizar"/>	<input type="button" value="Ver Inscripción"/>
101010101	ESTABLECIMIENTO PRUEBA APLICATIVO 3	Cll. 89 No. 24-56	2526263-	VALLE DEL CAUCA	PALMIRA	1710	<input type="button" value="Actualizar CIU 4AC"/>	<input type="button" value="Actualizar"/>	<input type="button" value="Inscribir"/>
101010101	ESTABLECIMIENTO PRUEBA APLICATIVO 2	Cll. 67 No. 56-63	2556635-	VALLE DEL CAUCA	YUMBO	1572	<input type="button" value="Actualizar CIU 4AC"/>	<input type="button" value="Actualizar"/>	<input type="button" value="Inscribir"/>
101010101	ESTABLECIMIENTO PRUEBA APLICATIVO 1	CLL. 2 No. 18 -96	2414141-	VALLE DEL CAUCA	EL CERRITO	1541	<input type="button" value="Actualizar CIU 4AC"/>	<input type="button" value="Actualizar"/>	<input type="button" value="Inscribir"/>

Botón para actualizar el CIU 4 AC del establecimiento

Botón para actualizar los datos del establecimiento


En este ejemplo la Empresa **EMPRESA PRUEBA APLICATIVO 1**, ya tenía creados en el SIUR, 8 establecimientos a nivel nacional a su nombre. La lista de establecimientos a nivel nacional a nombre de una misma empresa muestra grupos de máximo 10 establecimientos. Por lo que si una empresa en particular tiene más de 10 establecimientos a su nombre, para ubicar el establecimiento deberá moverse entre los registros almacenados con los botones:



Utilice los botones del centro para desplazarse al grupo siguiente o al grupo anterior y los botones de los extremos para desplazarse al primer grupo o al último.

Cuando en las columnas **ACCIÓN** e **INSCRIPCIÓN** aparezca el símbolo  significa que:



- El establecimiento o instalación no pertenece al sector manufacturero, es decir, su actividad económica CIU (la más actualizada en el SIUR), no se encuentra entre el rango de actividades del sector manufacturero.
- El establecimiento o instalación no se encuentra ubicado en jurisdicción de la autoridad ambiental competente que ingreso al aplicativo (inicio sesión).
- El establecimiento o instalación a pesar de encontrarse en jurisdicción de la autoridad ambiental competente fue inscrito en el RUA manufacturero por el Ministerio de Ambiente y Desarrollo Sostenible – MADS o la Agencia Nacional de Licencias Ambientales - ANLA.

Tenga en cuenta que si el establecimiento que Ud. Busca en las columnas **ACCIÓN** e **INSCRIPCIÓN** aparece el símbolo , es posible que para el establecimiento consultado haya un error en la última actualización del código CIU o en la jurisdicción a la que fue asignado en el Subsistema, en cuyo caso se deben **corregir** pero **no se debe crear nuevamente el establecimiento en el sistema**, se sugiere a la autoridad ambiental competente despejar las dudas con el establecimiento y si es el caso con el Ideam, evitando errores de duplicidad en el Subsistema.

**Si el establecimiento no tiene el código CIU 4 AC** en el Subsistema y el establecimiento envía éste código en la solicitud de inscripción, **antes de actualizar los datos del establecimiento e inscribirlo en el RUA manufacturero**, la Autoridad ambiental competente podrá actualizarlo haciendo clic en el botón **Actualizar CIU 4 AC**, con lo que se mostrará en pantalla:

**ACTUALIZACIÓN CIU REVISIÓN 3.0 AC A CIU REVISIÓN 4.0 AC<sup>1</sup>**

Nota: Para continuar con el Registro previamente debe actualizar el CIU.

NIT:	101010101
Nombre de la empresa:	EMPRESA PRUEBA APLICATIVO 1
Nombre del establecimiento:	ESTABLECIMIENTO PRUEBA APLICATIVO 1
Municipio de ubicación del establecimiento:	EL CERRITO
Departamento de ubicación del establecimiento:	VALLE DEL CAUCA
Dirección del establecimiento:	CLL. 2 No. 18 - 98
Teléfono del establecimiento:	2414141-
CIU Revisión 3 AC. Actividad económica principal:	1541 :: Elaboración de productos de molinería
Nombre(s) de quien solicitó actualizar el CIU:	<input type="text"/>
Apellido(s) de quien solicitó actualizar el CIU:	<input type="text"/>
Nuevo CIU Revisión 4 AC. Actividad económica principal	<input type="text" value="Selección CIU"/> 
Confirmar nuevo CIU Revisión 4 AC. Actividad económica principal	<input type="text" value="Selección CIU"/> 

[Cerrar](#)

[Actualizar](#)

<sup>1</sup> CIU: Clasificación Industrial Internacional Uniforme de todas las actividades económicas AC; Adaptada para Colombia por el DANE

[CIU 4.0 AC](#)

[Tabla de correspondencia \(Correlativa\) entre la CIU 3.0 AC y la CIU 4.0 AC](#)

Diligencie el nombre completo de la persona quien solicitó actualizar el CIIU (representante legal de la empresa o responsable del RUA manufacturero) y para el diligenciamiento de los ítems **“Nuevo CIIU Revisión 4 AC. Actividad económica principal”** y **“Confirmar nuevo CIIU Revisión 4 AC. Actividad económica principal”**, tenga en cuenta:

Cuando un determinado usuario tenía un código CIIU 3 AC dentro del rango de actividades del sector manufacturero pero en la revisión CIIU 4 AC el código **ya no pertenece a este sector** en la lista desplegable del ítem **“Nuevo CIIU Revisión 4 AC. Actividad económica principal”** no aparecerá ningún código o sólo aparecerá (n) el (los) código (s) correspondiente (s) que continúe (n) en el sector manufacturero. En este caso, el usuario (representante legal o responsable del RUA manufacturero) deberá enviar comunicación escrita a la Autoridad ambiental competente adjuntando los soportes (certificado de cámara de comercio y RUT), indicando el nuevo código CIIU y los períodos de balance para los cuales será válido, teniendo en cuenta que **el código CIIU es una característica anual del establecimiento y que en el RUA manufacturero se utiliza la CIIU 3 ac para los períodos de balance menores al 2012 y la CIIU 4 ac para los períodos de balance mayores o iguales al 2012**. La autoridad ambiental competente reportará tal novedad en el sistema y solicitará al Ideam la actualización del CIIU<sup>1</sup>.

Sin embargo, en cualquier caso se sugiere buscar el código CIIU 4 AC, así:

Oprimiendo el botón  **Cargar CIIU 4 AC Sector Manufacturero**, con el cual se desplegará la lista completa de actividades del sector manufacturero y selecciónelo.

Oprimiendo el enlace **Tabla de correspondencia (Correlativa) entre la CIIU 3 AC y la CIIU 4 AC**. Verifique cuál (es) código (s) CIIU 4 AC corresponde (n) al código CIIU 3 AC que se tenía en el Subsistema.

Finalmente, oprima el botón **Actualizar**. Aparecerá el siguiente **Reporte de actualización del CIIU**, el cual podrá imprimir sí así lo desea:

#### ACTUALIZACIÓN CIIU REVISIÓN 3.0 AC A CIIU REVISIÓN 4.0 AC<sup>1</sup>

NIT:	101010101
Nombre de la empresa:	EMPRESA PRUEBA APLICATIVO 1
Nombre del establecimiento:	ESTABLECIMIENTO PRUEBA APLICATIVO 1
Municipio de ubicación del establecimiento:	EL CERRITO
Departamento de ubicación del establecimiento:	VALLE DEL CAUCA
Dirección del establecimiento:	CLL. 2 No. 18 - 96
Teléfono del establecimiento:	2414141-
CIIU Revisión 3 AC. Actividad económica principal:	1541 :: Elaboración de productos de molinería
Nombre(s) de quien solicitó actualizar el CIIU:	MARIA DOLORES
Apellido(s) de quien solicitó actualizar el CIIU:	DIAZ RUIZ
Autoridad Ambiental:	CVC
CIIU Revisión 4 AC. Actividad económica principal	1051 :: Elaboración de productos de molinería
Fecha Actualización CIIU Revisión 4 AC. Actividad económica principal	02/10/2013 05:02:26 PM

Cerrar

Imprimir

<sup>1</sup> Si éste usuario es generador de residuos o desechos peligrosos, de acuerdo con la Resolución 1362 de 2007, deberá entonces inscribirse ante la autoridad ambiental competente, diligenciar y actualizar el Registro de generadores de residuos o desechos peligrosos (con las mismas claves con las que diligenciaba RUA manufacturero).

Una vez realizada la actualización del CIU, al cerrar la anterior pantalla, el aplicativo habrá actualizado el CIU 4 AC en el sistema. Al hacer clic sobre el enlace de éste código podrá consultar éste Reporte en cualquier momento. .

101010101	ESTABLECIMIENTO PRUEBA APLICATIVO 1	CLL 2 No. 18 - 96	2414141-	VALLE DEL CAUCA	EL CERRITO	1541	<a href="#">1051</a>	<input type="button" value="Actualizar"/>	<input type="button" value="Inscribir"/>
-----------	-------------------------------------	-------------------	----------	-----------------	------------	------	----------------------	---	--

[Enlace para consultar el reporte de Actualización del CIU 4 AC.](#)

Una vez actualizado el código CIU 4 AC del **ESTABLECIMIENTO PRUEBA APLICATIVO 1**, la autoridad ambiental competente debe proceder a actualizar sus datos antes de inscribirlo en el RUA manufacturero. Para ello oprima el botón **Actualizar** que se encuentra al lado derecho del establecimiento. Se desplegará el formulario para actualizar la información del establecimiento industrial con los datos suministrados en la carta de solicitud de inscripción.

### NUEVO ESTABLECIMIENTO O INSTALACIÓN

Identificación de la empresa o del propietario	101010101	<small>Número de identificación de la empresa a nombre de la cual se actualizara la información del establecimiento seleccionado.</small>
Departamento	VALLE DEL CAUCA *	
Municipio	EL CERRITO *	
Nombre del Establecimiento ó Instalación	ESTABLECIMIENTO PRUEBA APLICATIVO 1 *	
Dirección	CLL 2 No. 18 - 96 *	
Teléfono	2414141 * Ext. <input type="text"/>	
Fax	2414141 Ext. <input type="text"/>	
Nombre(s) de la Persona para Contactar	<input type="text"/>	*
Apellido(s) de la Persona para Contactar	<input type="text"/>	*
CIU Rev. 3.0 A.C. Descripción de la Actividad Económica Principal	1541 *	
	1541 - Elaboración de productos de molinería	*

La autoridad ambiental competente podrá modificar todos los datos del establecimiento, excepto:

- **El Número de identificación de la empresa o el propietario**
- **El departamento y/o municipio de ubicación del establecimiento y**
- **El código CIU (3 AC o 4 AC).**

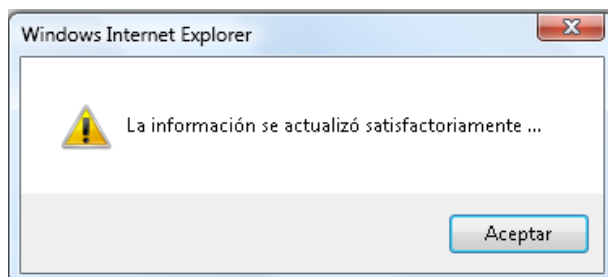
Si el **establecimiento traslada sus instalaciones** de municipio y/o departamento será necesario que el representante legal o responsable del RUA manufacturero envíen una comunicación escrita a la autoridad ambiental competente solicitando la cancelación del registro y la inscripción del establecimiento (incluyendo los nuevos datos de ubicación); en este caso, **la autoridad ambiental le entregará nuevas claves** de acceso al aplicativo web del RUA manufacturero y para el antiguo reportará la novedad correspondiente (ver procedimiento en el ítem Novedades de este Manual).

Si el **establecimiento cambia** su actividad económica principal **CIU** será necesario que la autoridad ambiental competente lo comunique por escrito al Ideam para que esta entidad lo modifique (previa comunicación escrita del representante legal o responsable del RUA manufacturero) adjuntando los debidos soportes (cámara de comercio y RUT) e indicando los períodos de balance para los cuales será válido, teniendo en cuenta que **el código CIU es una característica anual** del establecimiento y que **en el RUA manufacturero se utiliza la CIU 3 ac para los períodos de balance menores al 2012 y la CIU 4 ac para los períodos de balance mayores o iguales al 2012**. Si el cambio

de código implica cambio de sector será necesario reportar la novedad correspondiente (ver procedimiento en el ítem Novedades de este Manual).

Si se requiere es **corregir** el **departamento y/o municipio de ubicación del establecimiento y/o el código CIU** (3 AC o 4 AC) en la base de datos del SIUR (los datos que aparecen registrados están incorrectos), será necesario que la autoridad ambiental competente lo solicite por escrito al Ideam para que esta entidad los corrija (previa comunicación escrita del representante legal o responsable del RUA manufacturero), adjuntando los debidos soportes (cámara de comercio y RUT) sin reportar novedad alguna.

Una vez modificada la información oprima nuevamente el botón **Actualizar** para grabar la información, aparecerá el aviso de confirmación.



Haga clic en **Aceptar** para grabar la información.

### Inscripción del establecimiento industrial:

Una vez se han **actualizado** los datos de la empresa y del establecimiento industrial con los datos suministrados en la carta de solicitud de inscripción, la autoridad ambiental competente debe **inscribir** el establecimiento industrial en el Registro Único Ambiental - RUA – para el sector manufacturero. Para ello oprima el botón **Inscribir** ubicado al lado derecho del establecimiento que se desea inscribir.

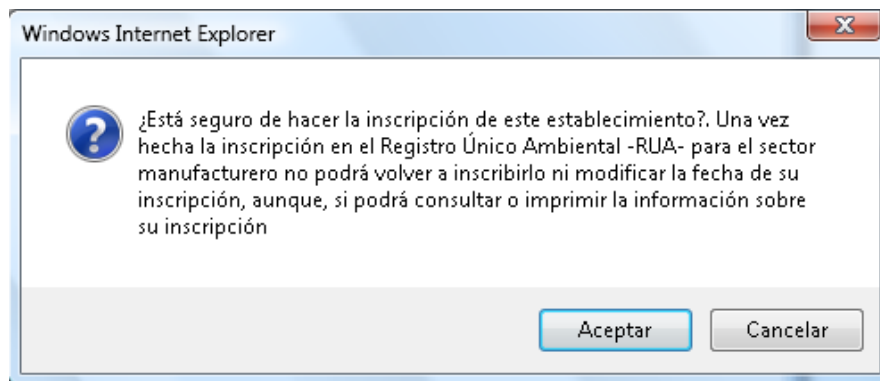
**ESTABLECIMIENTOS O INSTALACIONES A NIVEL NACIONAL**

Registros : 1 - 8 de 8

IDENTIFICACIÓN	NOMBRE DEL ESTABLECIMIENTO	DIRECCIÓN	TELÉFONO	DEPARTAMENTO	MUNICIPIO	CIU 3AC	CIU 4AC	ACCIÓN	INSCRIPCIÓN
101010101	ESTABLECIMIENTO PRUEBA APLICATIVO 7	CARRERA 20	1214564	ANTIOQUIA	CAREPA	1720			
101010101	ESTABLECIMIENTO PRUEBA APLICATIVO 6	calle 3	12321312	ANTIOQUIA	CAREPA	1710			
101010101	ESTABLECIMIENTO PRUEBA APLICATIVO 5B	Cll. 23 No. 67-78	4568920-215	ANTIOQUIA	EL SANTUARIO	1720			
101010101	ESTABLECIMIENTO PRUEBA APLICATIVO 5A	Cll. 32 No. 23-45	4789632-	ANTIOQUIA	MARINILLA	1710			
101010101	ESTABLECIMIENTO PRUEBA APLICATIVO 4	Cll. 4 No. 45-85	2156324-	VALLE DEL CAUCA	JAMUNDI	1910	<a href="#">1511</a>		
101010101	ESTABLECIMIENTO PRUEBA APLICATIVO 3	Cll. 89 No. 24-56	2526263-	VALLE DEL CAUCA	PALMIRA	1710			
101010101	ESTABLECIMIENTO PRUEBA APLICATIVO 2	Cll. 67 No. 56-63	2556635-	VALLE DEL CAUCA	YUMBO	1572			
101010101	ESTABLECIMIENTO PRUEBA APLICATIVO 1	CLL. 2 No. 18 - 96	2414141-	VALLE DEL CAUCA	EL CERRITO	1541	<a href="#">1051</a>		

Botón para inscribir el establecimiento

Aparecerá el siguiente mensaje confirmando si en realidad desea inscribir el establecimiento:



Al hacer clic en el botón **Aceptar**, se desplegará el siguiente reporte con la información sobre la inscripción, la cual, incluye los principales datos del establecimiento y el **No. De inscripción (login y password)**.

ESTABLECIMIENTO INDUSTRIAL INSCRITO EN EL RUA - SECTOR MANUFACTURERO	
INFORMACIÓN SOBRE LA INSCRIPCIÓN	
Identificación:	101010101
Empresa:	EMPRESA PRUEBA APLICATIVO 1
Establecimiento ó instalación:	ESTABLECIMIENTO PRUEBA APLICATIVO 1
Nombre de la Persona a Contactar:	
Departamento:	VALLE DEL CAUCA
Municipio:	EL CERRITO
Dirección:	CLL. 2 No. 18 - 96
Autoridad Ambiental:	CVC
Número de Inscripción	
	Login: USREST8001
	Password: USREST8001104
Fecha y hora de inscripción:	02/10/2013 05:25:54 PM

Para imprimir este reporte haga clic en el botón **imprimir**. La autoridad ambiental competente, luego de haber efectuado la inscripción del establecimiento industrial, **NO PODRÁ MODIFICAR LA FECHA NI LA HORA DE INSCRIPCIÓN**, aunque SI podrá **consultar e imprimir** este reporte en cualquier momento haciendo clic en el botón **Ver Inscripción** ubicado al lado derecho del establecimiento ya inscrito.

## CASO 2. La empresa y el establecimiento no se encuentran creados en la base de datos del SIUR:

### “Crear” Adicionar la empresa

Si al efectuar la búsqueda de una empresa en particular, **ésta no se encuentra creada**, en el **DIRECTORIO DE EMPRESAS, ENTIDADES U ORGANIZACIONES A NIVEL NACIONAL**, **se debe crear** en la base de datos del SIUR.

Por ejemplo, al efectuar la búsqueda de la empresa **LACTEOS PURA LECHE S.A. con Nit 10102020**, el aplicativo mostrará la siguiente ventana, dado que ésta no se encuentra creada en la base de datos del SIUR. Se debe crear la empresa haciendo clic sobre el botón **Adicionar Empresa, Entidad u Organización** ubicado en la parte inferior de la pantalla.

**DIRECTORIO DE EMPRESAS, ENTIDADES U ORGANIZACIONES A NIVEL NACIONAL**

Búsqueda por NIT o Documento de Identidad      Búsqueda por Nombre de Empresa

..  ..

**Nota:** En la Búsqueda por Nombre de Empresa Ingrese una fracción de texto antes, después o entre el comodín (%) Ej: (pr%) ó (%pr) ó (%pr%)

No se encontraron resultados...

Botón para "crear" Adicionar una empresa, entidad u organización

Aparecerá el siguiente formulario de captura:

**DIRECTORIO DE EMPRESAS, ENTIDADES U ORGANIZACIONES A NIVEL NACIONAL**

Búsqueda por NIT o Documento de Identidad      Búsqueda por Nombre de Empresa

..  ..

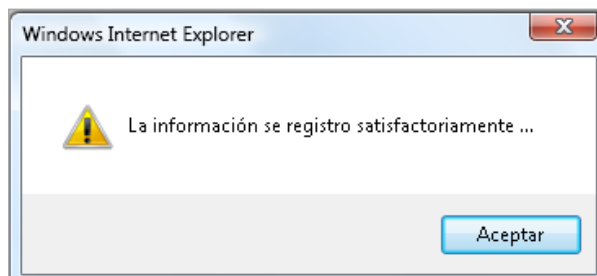
**Nota:** En la Búsqueda por Nombre de Empresa Ingrese una fracción de texto antes, después o entre el comodín (%) Ej: (pr%) ó (%pr) ó (%pr%)

Departamento	Seleccione Departamento	*
Municipio	Seleccione Municipio	*
Nombre Completo ó Razón Social	<input type="text"/>	*
Nombre Comercial	<input type="text"/>	
Identificación de la empresa, entidad u organización o de la persona natural	.. <input type="text"/>	*
Número	<input type="text"/>	*
Registro de Camara y Comercio	Cámara	<input type="text"/>
	No. de Matrícula	<input type="text"/>
Dirección	<input type="text"/>	*
Teléfono	<input type="text"/> * Ext. <input type="text"/>	
Fax	<input type="text"/> Ext. <input type="text"/>	
Identificación de la Persona Natural ó Representante Legal de la Persona Jurídica	.. <input type="text"/>	*
Número	<input type="text"/>	*
Nombre(s) de la Persona Natural ó Representante Legal de la Persona Jurídica	<input type="text"/>	*
Apellido(s) de la Persona Natural ó Representante Legal de la Persona Jurídica	<input type="text"/>	*
E-mail	<input type="text"/>	

jpaw@ideam.gov.co

Diligencie este formulario con los datos correspondientes a la empresa suministrados en la carta de solicitud de inscripción. Una vez diligenciada la información oprima el botón **Aceptar** para grabar la información, aparecerá el aviso de confirmación.





Haga clic en **Aceptar**. El aplicativo mostrará resaltada la empresa que acabo de crear en la base de datos del SIUR.

**DIRECTORIO DE EMPRESAS, ENTIDADES U ORGANIZACIONES A NIVEL NACIONAL**

Búsqueda por NIT o Documento de Identidad  -- v

Búsqueda por Nombre de Empresa  -- v **Buscar**

Nota: En la Búsqueda por Nit o documento de identidad no incluir el dígito de verificación. En la Búsqueda por Nombre de Empresa Ingrese una fracción de texto antes, después o entre el comodín (%) Ej: (pr%) ó (%pr) ó (%pr%)

Registros : 1 - 1 de 1

IDENTIFICACIÓN	Nombre de la Empresa	Dirección	Municipio	Acción
10102020	<a href="#">LACTEOS PURA LECHE S.A.</a>	Cll. 25 No. 81 - 29	BOGOTA	<b>Actualizar</b>

**Adicionar Empresa, Entidad u Organización**

### “Crear” Adicionar el establecimiento industrial

Al hacer clic sobre la empresa **LACTEOS PURA LECHE S.A.** se desplegará el formulario para crear el establecimiento industrial a nombre de esta empresa:

**ESTABLECIMIENTOS O INSTALACIONES A NIVEL NACIONAL**

No se encontraron establecimientos o instalaciones...

**NUEVO ESTABLECIMIENTO O INSTALACIÓN**

Identificación de la empresa o del propietario

Departamento  \*

Municipio  \*

Nombre del Establecimiento ó Instalación  \*

Dirección  \*

Teléfono  \* Ext.

Fax  Ext.

Nombre(s) de la Persona para Contactar  \*

Apellido(s) de la Persona para Contactar  \*

CIU Rev. 4.0 A.C. Descripción de la Actividad Económica Principal  \*

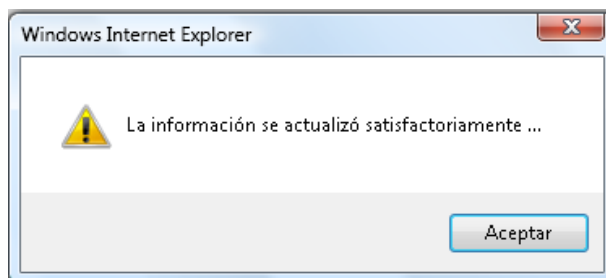
Número de identificación de la empresa a nombre de la cual se creará el nuevo establecimiento industrial.

**Seleccione CIU**  \*

**Aceptar**

**Nuevo Establecimiento o Instalación**

Los establecimientos creados en la base de datos del SIUR, a partir de Noviembre de 2012, se crean con el código CIU 4 AC de la actividad económica principal. Por ejemplo, si desea crear el establecimiento industrial **LACTEOS PURA LECHE PLANTA YUMBO** a nombre de la empresa **LACTEOS PURA LECHE S.A.**, se diligencia el formulario con los datos correspondientes al establecimiento industrial, suministrados en la carta de solicitud de inscripción. Una vez diligenciada la información oprima el botón **Aceptar** para grabar la información, aparecerá el aviso de confirmación.



Haga clic en **Aceptar**. El aplicativo mostrará el establecimiento industrial que acabo de crear en la base de datos del SIUR y un nuevo formulario para crear un nuevo establecimiento o instalación a nombre de la empresa **LACTEOS PURA LECHE S.A.**, en caso de que esto se requiera:

**ESTABLECIMIENTOS O INSTALACIONES A NIVEL NACIONAL**

Registros : 1 - 1 de 1

IDENTIFICACIÓN	NOMBRE DEL ESTABLECIMIENTO	DIRECCIÓN	TELÉFONO	DEPARTAMENTO	MUNICIPIO	CIU 3AC	CIU 4AC	ACCIÓN	INSCRIPCIÓN
10102020	LACTEOS PURA LECHE PLANTA YUMBO	Cil. 5 No. 23 - 24	2314589	VALLE DEL CAUCA	YUMBO		1040	<a href="#">Actualizar</a>	<a href="#">Inscribir</a>

**NUEVO ESTABLECIMIENTO O INSTALACIÓN**

[Atrás](#)

Identificación de la empresa o del propietario: 10102020

Departamento:  -

Municipio:  -

Nombre del Establecimiento ó Instalación:  -

Dirección:  -

Teléfono:  \* Ext.

Fax:  Ext.

Nombre(s) de la Persona para Contactar:  -

Apellido(s) de la Persona para Contactar:  -

CIU Rev. 4.0 A.C. Descripción de la Actividad Económica Principal:  -

[Aceptar](#)

Nuevo Establecimiento o Instalación

Número de identificación de la empresa a nombre de la cual se creara el nuevo establecimiento industrial.

### Inscripción del establecimiento industrial

Una vez la autoridad ambiental competente **ha creado la empresa y el establecimiento industrial** con los datos suministrados en la carta de solicitud de inscripción, ésta hará la **inscripción del establecimiento industrial** en el Registro Único Ambiental - RUA – para el sector manufacturero siguiendo el mismo procedimiento descrito en el **Caso 1**.

**CASO 3. La empresa se encuentra creada en la base de datos del SIUR pero el establecimiento industrial no se encuentra creado en esta base de datos:**

### Actualizar datos de la empresa

Si al efectuar la búsqueda de la empresa ésta ya se encuentra creada en la base de datos del SIUR, la autoridad ambiental competente deberá Actualizar sus datos con la información suministrada en la carta de solicitud de inscripción siguiendo el proceso indicado en el **Caso 1**.

### “Crear” Adicionar el establecimiento industrial

**Revise muy bien** el listado de establecimientos o instalaciones que se encuentran ya creados a nombre de la empresa para la cual ha efectuado la búsqueda con el fin de **evitar** crear innecesariamente establecimientos en esta base generando errores de duplicidad en el Subsistema.

Si al efectuar la búsqueda del establecimiento industrial éste NO se encuentra creado en la base de datos del SIUR, la autoridad ambiental competente **debe crearlo** siguiendo el procedimiento descrito en el **Caso 2**.

### Inscripción del establecimiento industrial

Una vez creado el establecimiento industrial la autoridad ambiental competente debe inscribirlo en el Registro Único Ambiental - RUA – para el sector manufacturero siguiendo el mismo procedimiento descrito en el **Caso 1**.

### 3) Envío de comunicación a la empresa confirmando la inscripción e informando el (los) número (s) de inscripción asignado (s) para la identificación del usuario en el Subsistema.

Una vez la autoridad ambiental competente ha **inscrito** el (los) establecimiento (s) industrial (es) en el Registro Único Ambiental – RUA – para el sector manufacturero, **tal como se indicó en el Caso 1**, deberá **enviar** en los plazos establecidos (15 días hábiles siguientes al recibo de la solicitud de inscripción) una comunicación escrita a la empresa confirmando la inscripción e informando **el (los) número (s) de inscripción** asignado (s) para la identificación del (de los) usuario (s) (**login y password**). Para ello deberá enviar el (los) reporte (s) con la información sobre la inscripción de cada uno de los establecimientos para los cuales se solicitó dicha inscripción:

ESTABLECIMIENTO INDUSTRIAL INSCRITO EN EL RUA - SECTOR MANUFACTURERO	
INFORMACIÓN SOBRE LA INSCRIPCIÓN	
Identificación:	101010101
Empresa:	EMPRESA PRUEBA APLICATIVO 1
Establecimiento ó instalación:	ESTABLECIMIENTO PRUEBA APLICATIVO 1
Nombre de la Persona a Contactar:	
Departamento:	VALLE DEL CAUCA
Municipio:	EL CERRITO
Dirección:	CLL. 2 No. 18 - 96
Autoridad Ambiental:	CVC
Número de Inscripción	
	Login: USREST8001
	Password: USREST8001104
Fecha y hora de inscripción:	02/10/2013 05:25:54 PM

Para imprimir este reporte haga clic en el botón **imprimir**. Como se dijo anteriormente, la autoridad ambiental competente, luego de haber efectuado la inscripción del establecimiento industrial, NO podrá modificar la fecha y hora de inscripción, aunque SI podrá **consultar e imprimir** este reporte en cualquier momento.

### Novedades

El aplicativo tiene implementada la característica de **“Novedad”** para que la autoridad ambiental reporte cualquier cambio administrativo relacionado con los establecimientos del sector manufacturero en jurisdicción de la autoridad ambiental competente que inicio sesión (excepto los inscritos en el RUA manufacturero por el Ministerio de Ambiente y Desarrollo Sostenible – MADS o la Agencia Nacional de Licencias Ambientales – ANLA).

Para reportar una novedad de un establecimiento en particular, en la pantalla del **menú principal**, en la sección Registro, haga clic en la opción **Novedades**. Aparecerá una página de búsqueda. El número de identificación de la empresa se escribe en la casilla correspondiente a **“Búsqueda por NIT o Documento de Identidad”** sin guiones, puntos ni dígitos de verificación y luego se hace clic en el botón **Buscar**.

### EMPRESAS, ENTIDADES U ORGANIZACIONES

Búsqueda por NIT o Documento de Identidad

**Nota:** En la Búsqueda por Nit o documento de identidad no incluir el dígito de verificación.

Si la búsqueda encuentra resultados aparece la siguiente pantalla con el (los) establecimiento (s) industriales que se encuentra (n) ubicado (s) en jurisdicción de la autoridad ambiental competente que ingreso al aplicativo (inicio sesión) a nombre de la empresa para la cual se efectuó la búsqueda.

### EMPRESAS, ENTIDADES U ORGANIZACIONES

Búsqueda por NIT o Documento de Identidad

**Nota:** En la Búsqueda por Nit o documento de identidad no incluir el dígito de verificación.

NIT	NOMBRE EMPRESA	DIRECCIÓN	MUNICIPIO
101010101	EMPRESA PRUEBA APLICATIVO 1	AV. BOYACA No. 13B -15	BOGOTA

### ESTABLECIMIENTOS DEL SECTOR MANUFACTURERO

NOMBRE ESTABLECIMIENTO	DIRECCIÓN	TELÉFONO	DEPARTAMENTO	MUNICIPIO	CIU 3AC	CIU 4AC	A. A. INSCRIPCIÓN	FECHA INSCRIPCIÓN	NOVEDAD ACTUAL	FECHA NOVEDAD	USUARIO	PASSWORD	ACCIÓN
ESTABLECIMIENTO PRUEBA APLICATIVO 4	Cil. 4 No. 45-85	2156324-	VALLE DEL CAUCA	JAMUNDI	1910	1511	CVC	30/05/2013 03:01 PM	Ingressa como nuevo porque debe rendir registro	24/09/2009	USREST9371	USREST937135	<input type="button" value="Reportar"/>
ESTABLECIMIENTO PRUEBA APLICATIVO 3	Cil. 89 No. 24-56	2526263-	VALLE DEL CAUCA	PALMIRA	1710		CVC	30/05/2013 03:01 PM	Ingressa como nuevo porque debe rendir registro	24/09/2009	USREST9125	USREST912535	<input type="button" value="Reportar"/>
ESTABLECIMIENTO PRUEBA APLICATIVO 1	CLL. 2 No. 18 - 96	2414141-	VALLE DEL CAUCA	EL CERRITO	1541	1051	CVC	02/10/2013 05:25 PM	Ingressa como nuevo porque debe rendir registro	24/09/2009	USREST8001	USREST8001104	<input type="button" value="Reportar"/>
ESTABLECIMIENTO PRUEBA APLICATIVO 2	Cil. 67 No. 56-63	2556635-	VALLE DEL CAUCA	YUMBO	1572		CVC	02/10/2013 05:25 PM	Ingressa como nuevo porque debe rendir registro	24/09/2009	USREST9124	USREST912435	<input type="button" value="Reportar"/>

Botón para reportar la Novedad seleccionada

Al frente del establecimiento para el cual desea reportar la novedad, seleccione de la lista desplegable de la columna **Novedad** aquella que desee reportar y oprima el botón **Reportar**.

Las novedades que se pueden reportar son las siguientes:

Sin novedad o Rinde:	
Liquidada 0 (cero) meses de operación información (*):	Para establecimientos liquidados.
Liquidada con 1 o más meses de operación (*):	Para establecimientos liquidados.
Cambio de sector (*):	Para establecimientos que ya no son del sector manufacturero
Inactivo (*)	Durante el período de balance no tuvo producción.
Sin localizar (*)	
Deuda o rechazo	Para establecimientos que debían diligenciar el registro pero no lo hicieron o lo diligenciaron muy incompleto.
Sale por traslado a otra jurisdicción (*)	
Sale porque no debe rendir Registro (*)	Para establecimientos que se encontraban inscritos en el Registro Único Ambiental – RUA - para el sector manufacturero y solicitaron su cancelación.
Entra por traslado de otra jurisdicción	
Ingresa como nuevo porque debe rendir Registro:	Según el ámbito de aplicación del RUA para el Sector Manufacturero están obligados a diligenciar este Registro.
Fusionado	Unión de dos empresas quedando un nuevo Nit.
Escisión	División o partición de una empresa con el fin de crear una nueva. La compañía principal cede y se desprende de algunos de sus activos y pasivos para formar una compañía nueva o capitalizar y hacer crear una existente. No desaparece ninguna empresa.
Absorción	Fusión de dos empresas quedando con el Nit de alguna de las dos

**Independientemente de la novedad estipulada, ningún establecimiento industrial desaparece en forma física del listado de establecimientos en la base de datos del SIUR.**

Los establecimientos industriales inscritos en el Registro Único Ambiental – RUA para el sector manufacturero podrán solicitar su cancelación en este registro, dicha solicitud deberá ser realizada por las personas naturales o los representantes legales de las personas jurídicas mediante comunicación escrita dirigida a la autoridad ambiental competente donde se encuentra registrado, anexando los sustentos técnicos y jurídicos por los cuales dicho establecimiento industrial solicita la cancelación del registro.

Algunas de las posibles causas de cancelación del registro, sin dejar de lado otras que deberán ser evaluadas por la autoridad ambiental competente, son:

- Cambio de sector (su actividad económica principal ya no es del sector manufacturero)
- Cierre (liquidación) del establecimiento
- El establecimiento industrial dejó de requerir autorizaciones ambientales por parte de la autoridad ambiental competente.

La autoridad ambiental competente debe evaluar la información presentada por el establecimiento y verificarla si así lo estima conveniente, antes de proceder a realizar su cancelación, reportando la novedad correspondiente a través del aplicativo como se ha indicado anteriormente.

Como se mencionó anteriormente, tenga en cuenta:

Si la empresa **cambia** el “Número de Identificación de la empresa, entidad u organización o de la persona natural” será necesario crearla en el SIUR con éste nuevo número (previa comunicación escrita del representante legal o responsable del RUA manufacturero), teniendo en cuenta que el (los) establecimientos pertenecientes a la

empresa con el antiguo número posiblemente forme (n) parte de la nueva empresa, en cuyo caso también sería necesario crearlo (s) como nuevo (s) establecimiento (s) con **nueva (s) clave (s)** y para el (los) antiguo (s) es necesario reportar la novedad correspondiente.

Si lo que se requiere es **corregir** en la base de datos del SIUR el “**Número de Identificación de la empresa, entidad u organización o de la persona natural**” (el número que aparece registrado está incorrecto), será necesario que la autoridad ambiental competente lo comunique por escrito al Ideam para que esta entidad los corrija (previa comunicación escrita del representante legal o responsable del RUA manufacturero), adjuntando los debidos soportes (cámara de comercio y RUT) sin reportar novedad alguna.

Si se requiere **cambiar** el **departamento de ubicación de la empresa** (la empresa traslado sus instalaciones a otro departamento diferente al registrado) o **corregirlo** en la base de datos del SIUR (el departamento que aparece registrado está incorrecto), será necesario que la autoridad ambiental competente lo comunique por escrito al Ideam para que esta entidad cambie o corrija el departamento y municipio (previa comunicación escrita del representante legal o responsable del RUA manufacturero), adjuntando los debidos soportes (cámara de comercio y RUT) sin reportar novedad alguna.

La autoridad ambiental competente podrá modificar el **municipio** donde se encuentra ubicada la **empresa**, más no su departamento, siempre y cuando el nuevo municipio se encuentre ubicado en el mismo departamento registrado.

Si el **establecimiento traslada sus instalaciones** de municipio y/o departamento será necesario que el representante legal o responsable del RUA manufacturero envíen una comunicación escrita a la autoridad ambiental competente solicitando la cancelación del registro e inscripción del establecimiento (incluyendo los nuevos datos de ubicación); en este caso, **la autoridad ambiental le entregará nuevas claves** de acceso al aplicativo web del RUA manufacturero y para el antiguo reportará la novedad correspondiente.

Si el **establecimiento cambia** su actividad económica principal **CIIU** será necesario que la autoridad ambiental competente lo comunique por escrito al Ideam para que esta entidad lo modifique (previa comunicación escrita del representante legal o responsable del RUA manufacturero) adjuntando los debidos soportes (cámara de comercio y RUT) e indicando los periodos de balance para los cuales será válido, teniendo en cuenta que el **código CIIU es una característica anual** del establecimiento y que **en el RUA manufacturero se utiliza la CIIU 3 ac para los periodos de balance menores al 2012 y la CIIU 4 ac para los periodos de balance mayores o iguales al 2012**. Si el cambio de código implica cambio de sector será necesario reportar la novedad correspondiente.

Si se requiere es **corregir** el **departamento y/o municipio de ubicación del establecimiento y/o el código CIIU** (3 AC o 4 AC) en la base de datos del SIUR (los datos que aparecen registrados están incorrectos), será necesario que la autoridad ambiental competente lo solicite por escrito al Ideam para que esta entidad los corrija (previa comunicación escrita del representante legal o responsable del RUA manufacturero), adjuntando los debidos soportes (cámara de comercio y RUT) sin reportar novedad alguna.

### Administración usuarios Autoridad Ambiental

El superusuario de la autoridad ambiental competente estará habilitado para la creación de **usuarios de consulta** a través de la opción **Administrador usuarios Autoridad Ambiental** del **menú principal**, haga clic en ésta opción. Aparecerá una página de búsqueda.

#### USUARIOS ASOCIADOS A LA AUTORIDAD AMBIENTAL

Todos :	<input type="checkbox"/>
Número de Identificación :	<input type="text"/>
Nombre de la Persona :	<input type="text"/>
Apellido de la Persona :	<input type="text"/>
Usuario :	<input type="text"/>
Perfil :	Todos los perfiles <input type="button" value="v"/>
Estado :	- <input type="button" value="v"/>
<input type="button" value="Aceptar"/>	

En esta pantalla, la autoridad ambiental competente que inicio sesión podrá hacer las siguientes consultas y crear los **usuarios de consulta**, según el criterio de búsqueda escogido. **Tenga en cuenta que los usuarios de consulta tendrán acceso a todas las Secciones del menú principal del aplicativo, excepto a la Sección Registro y en las consultas podrá visualizar el Login pero no el Password de los establecimientos industriales.**

- El listado completo de **usuarios de consulta** creados por la Autoridad Ambiental, si la búsqueda se efectúa seleccionando el ítem **“Todos”** y oprimiendo el botón **Aceptar**.

#### USUARIOS ASOCIADOS A LA AUTORIDAD AMBIENTAL

Registros : 1 - 5 de 5

TIPO DE DOCUMENTO	NÚMERO DE DOCUMENTO	NOMBRE Y APELLIDO	DESCRIPCIÓN	ESTADO	USUARIO	PASSWORD	FECHA CREACIÓN	AA	PERFILES	ACCIÓN
Cedula de ciudadanía	123456	Pedro Perez	Usuario creado para revisión de información del RUA - Sector Manufacturero	INACTIVO	pperezp	pperezp	02/10/2013	CVC	Asignar	Actualizar
Cedula de ciudadanía	1234567	Juan Jimenez	Usuario creado para revisión de información del RESPEL	ACTIVO	jjimenezj	jjimenezj	22/05/2012	CVC	Asignar	Actualizar
Cedula de ciudadanía	12345678	LILIANA MENDEZ ROJAS		ACTIVO	patmen	123456	02/10/2013	CVC	Asignar	Actualizar
Cedula de ciudadanía	3435345345	JULIO PEREZ	FUNCIONARIO DE SEGUIMIENTO	ACTIVO	JPEREZ	JPEREZ1	02/10/2013	CVC	Asignar	Actualizar
Cedula de ciudadanía	523525	ANA MARIA VELEZ GOMEZ		ACTIVO	AM	AM2	12/06/2013	CVC	Asignar	Actualizar



- El (los) **usuario (s) de consulta** para el (los) que se efectúe la búsqueda en particular, si la búsqueda se efectúa con alguno de los criterios de búsqueda: el **número de identificación, el nombre o apellido de la persona, el perfil** o el **estado** y oprimiendo el botón **Aceptar**.

#### USUARIOS ASOCIADOS A LA AUTORIDAD AMBIENTAL

Registros : 1 - 1 de 1

TIPO DE DOCUMENTO	NÚMERO DE DOCUMENTO	NOMBRE Y APELLIDO	DESCRIPCIÓN	ESTADO	USUARIO	PASSWORD	FECHA CREACIÓN	AA	PERFILES	ACCIÓN
Cedula de ciudadanía	12345678	LILIANA MENDEZ ROJAS		ACTIVO	patmen	123456	02/10/2013	CVC	Asignar	Actualizar

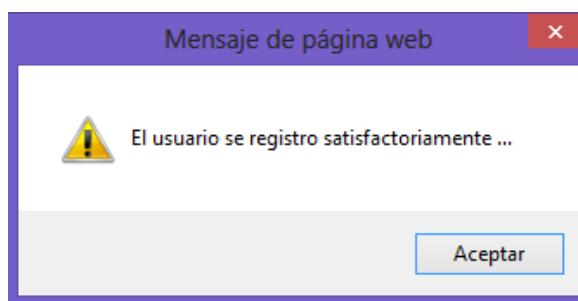


- Para crear **usuarios de consulta** oprima el botón **Crear usuario** lo cual desplegará el formulario para diligenciar sus datos.

### CREAR NUEVO USUARIO

Identificación de la Persona :	--	*
Número de Identificación :		*
Nombre de la Persona :		*
Apellido de la Persona :		*
Descripción	<div style="border: 1px solid black; height: 60px;"></div>	
	1000	Caracteres Libres
Usuario :		*
Password :		*
Estado :	ACTIVO	*
Autoridad Ambiental :	Corporación Autónoma Regional del Valle del Cauca (CVC)	*
<input type="button" value="Aceptar"/>		

Diligencie este formulario con los datos correspondientes al **usuario de consulta**, asignando el usuario y el **password** y oprima el botón **Aceptar** para grabar la información, aparecerá el aviso de confirmación. Por ejemplo, crear la usuaria de consulta **Estela Suárez Yepes**:



Haga clic en **Aceptar**. El aplicativo mostrará en pantalla el **usuario de consulta** que acabo de crear.

### USUARIOS ASOCIADOS A LA AUTORIDAD AMBIENTAL

Registros : 1 - 6 de 6

TIPO DE DOCUMENTO	NÚMERO DE DOCUMENTO	NOMBRE Y APELLIDO	DESCRIPCIÓN	ESTADO	USUARIO	PASSWORD	FECHA CREACIÓN	AA	PERFILES	ACCIÓN
Cedula de ciudadanía	123456	Pedro Perez	Usuario creado para revisión de información del RUA - Sector Manufacturero	INACTIVO	pperezp	pperezp	02/10/2013	CVC	<input type="button" value="Asignar"/> <input type="button" value="Actualizar"/>	
Cedula de ciudadanía	1234567	Juan Jimenez	Usuario creado para revisión de información del RESPEL	ACTIVO	jjimenezj	jjimenezj	22/05/2012	CVC	<input type="button" value="Asignar"/> <input type="button" value="Actualizar"/>	
Cedula de ciudadanía	12345678	LILIANA MENDEZ ROJAS		ACTIVO	patmen	123456	02/10/2013	CVC	<input type="button" value="Asignar"/> <input type="button" value="Actualizar"/>	
Cedula de ciudadanía	3435345345	JULIO PEREZ	FUNCIONARIO DE SEGUIMIENTO	ACTIVO	JPEREZ	JPEREZ1	02/10/2013	CVC	<input type="button" value="Asignar"/> <input type="button" value="Actualizar"/>	
Cedula de ciudadanía	523525	ANA MARIA VELEZ GOMEZ		ACTIVO	AM	AM2	12/06/2013	CVC	<input type="button" value="Asignar"/> <input type="button" value="Actualizar"/>	
Cedula de ciudadanía	86543980	ESTELA SUAREZ YEPES	FUNCIONARIO DE SEGUIMIENTO Y CONTROL	ACTIVO	ESY	ESY1	02/10/2013	CVC	<input type="button" value="Asignar"/> <input type="button" value="Actualizar"/>	

Usuario de consulta creado





Una vez es creado el **usuario de consulta** se asigna el (o los) perfil (es) de acceso a los cuales estará habilitado su ingreso éste usuario, oprimiendo el botón **Asignar** ubicado al frente del **usuario de consulta**:

**ASIGNACIÓN DE PERFILES**

Usuario: 86543980 :: ESTELA SUAREZ YEPES	
PERFILES	<input type="checkbox"/>
ACCESO AL MODULO DE ADMINISTRACIÓN DEL RUA MANUFACTURERO	<input type="checkbox"/>
ACCESO AL MODULO DE ADMINISTRACIÓN DE RESPEL	<input type="checkbox"/>

Seleccione el (o los) perfil (es) de acceso a los cuales estará habilitado su ingreso activando el (o los) Módulo (s) respectivo (s) y oprima el botón **Asignar seleccionados**, aparecerá lo siguiente:

Se ha asignado nuevos perfiles al usuario seleccionado...

**ASIGNACIÓN DE PERFILES**

Usuario: 86543980 :: ESTELA SUAREZ YEPES	
PERFILES	<input type="checkbox"/>
ACCESO AL MODULO DE ADMINISTRACIÓN DEL RUA MANUFACTURERO	<input checked="" type="checkbox"/>
ACCESO AL MODULO DE ADMINISTRACIÓN DE RESPEL	<input checked="" type="checkbox"/>

Podrá modificar el (o los) perfil (es) de acceso asignados previamente, activando el (o los) Módulo (s) respectivo (s) y oprima el botón **Reasignar seleccionados** u oprimiendo nuevamente el botón **Asignar**.

Con el botón **Actualizar** podrá modificar los datos del usuario de consulta incluso el password e inactivarlo si así lo requiere.

### Revisión y transmisión

La autoridad ambiental competente podrá efectuar la **revisión** de la calidad de la información diligenciada por los establecimientos en el registro RUA para el Sector Manufacturero, **una vez** hayan **cerrado y enviado** el registro a la autoridad ambiental competente pero debe hacerlo **antes** de **transmitirlos** al SIUR. **Una vez** se transmita un registro al SIUR éste **no** podrá ser revisado por la autoridad ambiental competente.

**En el manual para la revisión de la calidad de la información diligenciada en el Registro Único Ambiental – RUA - para el sector manufacturero** se encuentra el procedimiento detallado para efectuar esta revisión y transmisión. A continuación usted encontrará el procedimiento general para efectuar esta revisión, el cual, se ha automatizado a través del “Aplicativo para la Administración de la Información del Registro Único Ambiental – RUA - para el sector manufacturero por parte de las autoridades ambientales”.

Se sugiere a la autoridad ambiental competente que efectúe la **revisión** de la calidad de la información de **todos y cada uno** de los registros cerrados y enviados por los establecimientos industriales. En todo caso, la autoridad ambiental competente **debe transmitir al SIUR todos y cada uno** de los registros enviados por los establecimientos, **incluso** aquellos registros que no hayan sido revisados por ellas.

Ingrese al aplicativo tal como se indicó en los aspectos generales de este manual. En la pantalla del **menú principal**, en la Sección Registro, haga clic en la opción **REVISIÓN Y TRANSMISIÓN**:

Aparecerá la siguiente pantalla de búsqueda:

BUSQUEDA	
NIT o Documento de Identidad :	<input type="text"/>
Nombre del establecimiento :	-- <input type="text"/> --
Periodo de Balance :	Seleccione el periodo <input type="text"/>
<p><b>Nota:</b> En la Búsqueda por Nit o documento de identidad no incluir el dígito de verificación. En la Búsqueda por Nombre de Empresa Ingrese una fracción de texto antes, después o entre el comodín (%) Ej: (pr%) ó (%pr) ó (%pr%)</p>	
<input type="button" value="Buscar"/>	

En esta pantalla, la autoridad ambiental competente que inicio sesión podrá hacer las siguientes consultas, según el criterio de búsqueda escogido:

- El listado completo de establecimientos del sector manufacturero en jurisdicción de la autoridad ambiental competente que inicio sesión (excepto los inscritos en el RUA manufacturero por el Ministerio de Ambiente y Desarrollo Sostenible – MADS o la Agencia Nacional de Licencias Ambientales – ANLA) que hayan cerrado y enviado el Registro, si la búsqueda se efectúa oprimiendo el botón **Buscar**.
- El listado completo de establecimientos del sector manufacturero en jurisdicción de la autoridad ambiental competente que inicio sesión (excepto los inscritos en el RUA manufacturero por el Ministerio de Ambiente y Desarrollo Sostenible – MADS o la Agencia Nacional de Licencias Ambientales – ANLA) que hayan cerrado y enviado el Registro de un determinado período de balance, si la búsqueda se efectúa seleccionando el **período de balance** de la lista desplegable y oprimiendo el botón **Buscar**.
- El listado completo de establecimientos del sector manufacturero en jurisdicción de la autoridad ambiental competente que inicio sesión (excepto los inscritos en el RUA manufacturero por el Ministerio de Ambiente y Desarrollo Sostenible – MADS o la Agencia Nacional de Licencias Ambientales – ANLA) de una empresa en particular que hayan cerrado y enviado el Registro de un determinado período de balance, si la búsqueda se efectúa con el **número de identificación de la empresa** o con el **nombre del establecimiento industrial**, seleccionando el **período de balance** de la lista desplegable y oprimiendo el botón **Buscar**.

## PANTALLA DE REVISIÓN Y TRANSMISIÓN

Revisión y Transmisión													
TOTAL REGISTROS : 2													
REVISIÓN	IDENTIFICACIÓN	ESTABLECIMIENTO INDUSTRIAL	MUNICIPIO	DIRECCIÓN	TELÉFONO	CU 3AC	CU 4AC	FECHA DE INSCRIPCIÓN	USUARIO	PASSWORD	REGISTRO	PERIODO DE BALANCE	TRANSMISIÓN
	321459656	ESTABLECIMIENTO NUTRIV CENTRO 400	ALCALA	Cra. 11 No. 85-20	789065-	1530	20/10/2010 03.43 PM	USREST20957	USREST2095733	RESPEL	01/01/2010 : 31/12/2010		
<a href="#">Revisar</a>	321459656	ESTABLECIMIENTO NUTRIV CENTRO 400	ALCALA	Cra. 11 No. 85-20	789065-	1530	20/10/2010 03.43 PM	USREST20957	USREST2095733	MANUFACTURERO	01/01/2009 : 31/12/2009	<input type="button" value="Transmitir"/>	

Registro revisado y transmitido al SIUR


Registro pendiente por revisar v transmitir al SIUR



**Tenga en cuenta que los registros que aparecen en la pantalla de revisión y transmisión, corresponden a los registros de un período de balance específico, cerrados y enviados por los establecimientos del sector manufacturero a la autoridad ambiental competente.**




**Los registros que aparecen en la pantalla de revisión y transmisión con el icono del candado amarillo son los registros que ya fueron revisados y/o transmitidos por la autoridad ambiental competente al SIUR. Los registros pendientes por revisar y/o transmitir al SIUR son los que aparecen en esta misma pantalla, con los enlaces Revisar y Transmitir.**

La revisión se puede realizar directamente por la **pantalla de revisión y transmisión**, haciendo clic sobre el enlace **"Revisar"** del registro correspondiente, teniendo especial cuidado de no modificar la información, dado que esta acción le mostrará en una nueva ventana el Registro Único Ambiental – RUA – para el Sector Manufacturero del establecimiento industrial en **Estado Abierto** únicamente para la autoridad ambiental competente que inicio sesión. Para evitar modificar la información durante su revisión, se sugiere ingresar al Sistema nuevamente con el número de inscripción o clave de identificación (login y password de cada uno de los establecimientos pendientes por revisar). Al ingresar de esta forma, el Registro se encontrará en **Estado Cerrado** (con candado ), lo cual impedirá que se efectúen correcciones antes de lo previsto.

En la columna **Registro** de la **pantalla de revisión y transmisión**, algunos de ellos aparecen con Registro Respel y otros con RUA manufacturero, esto se debe a:

- Durante el primer año de implementación del RUA para el sector manufacturero, que correspondió al año 2011, los establecimientos obligados a diligenciar éste registro debieron diligenciarlo para los períodos de balance 2009 y 2010, sin embargo, algunos de ellos ya habían diligenciado el Registro Respel para el período de balance 2009. Para evitar que el usuario diligenciara ambos Registros con el mismo período de balance se articularon ambos Registros, migrando al RUA manufacturero (en los Capítulos I, VI, VII y VIII B) la información diligenciada por un usuario en particular a través del Registro Respel, de tal manera que el usuario ingresando con las mismas claves al RUA manufacturero completará la información del RUA manufacturero y lo cerrará y enviara a la autoridad ambiental competente.
- Inicialmente, el aplicativo web de captura no direccionaba al usuario (establecimiento) al Registro (Respel o RUA) de acuerdo a su actividad económica principal, el usuario seleccionaba el registro a diligenciar.


Independientemente del Registro utilizado, si fueron cerrados y enviados por establecimientos del sector manufacturero, la autoridad ambiental competente al ingresar al aplicativo del RUA manufacturero los podrá revisar y transmitir desde la **pantalla de revisión y transmisión**. Tenga en cuenta que:

- Los Registros RESPEL sin transmitir, tienen habilitados los enlaces de **Revisar** y **Transmitir**. Al hacer clic en **Revisar** se abre el registro RUA manufacturero en todos los capítulos, incluido el Capítulo VIII B de residuos o desechos peligrosos.
- Los Registros RESPEL transmitidos aparecen con candados  en los enlaces **Revisar** y **Transmitir**, estos enlaces se habilitaran en el momento que el establecimiento cierre RUA manufacturero. Cuando se habilitan estos enlaces, al hacer clic en **Revisar** se abre el RUA manufacturero en todos los capítulos, excepto el Capítulo VIII B de residuos o desechos peligrosos.

Estas modificaciones solo deben hacerse en los siguientes casos:


- Cuando el establecimiento industrial reporte que una determinada información declarada en el Registro Único Ambiental – RUA – para el Sector Manufacturero es errónea y solicita que sea modificada, caso en el cual deberá enviar a la autoridad ambiental competente una comunicación escrita donde explique detalladamente y justifique las razones por las cuales hace este requerimiento. La autoridad ambiental competente debe entonces evaluar si el cambio es o no procedente y en caso afirmativo realizarlo.
- Cuando la autoridad ambiental competente al revisar los registros recibidos, encuentre inconsistencias en la información registrada, debe ponerse en contacto con el establecimiento industrial para aclararlas y requerir de éste, por escrito, la solicitud de modificación.

Haciendo clic sobre el enlace **"Revisar"** del registro correspondiente, el aplicativo le desplegará la siguiente pantalla:



Tenga en cuenta que **ningún** registro debe ser corregido (modificado) **antes de:** revisar, detectar y estudiar las inconsistencias y la información incompleta en cada uno de ellos, diligenciar el formato de correcciones, ser autorizado por el coordinador de revisión para efectuar las correcciones. Para estas actividades, consulte las instrucciones del **Manual para la revisión de la calidad de la información diligenciada en el Registro Único Ambiental – RUA - para el sector manufacturero.**

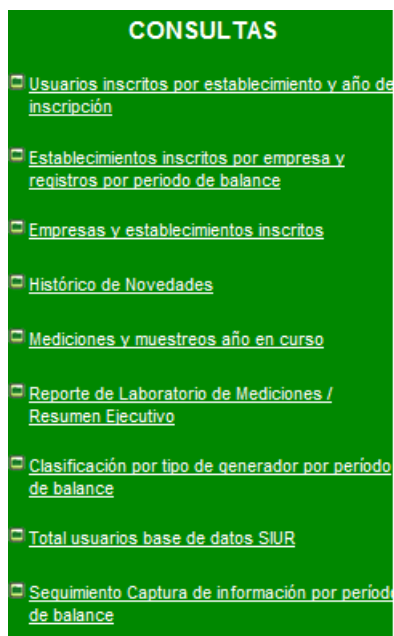
Realice las correcciones (modificaciones) del caso. Al terminar de ingresar las correcciones al registro, **cierre el formulario por la opción de este menú “CIERRE”**. Luego de realizar las correcciones, oprima el botón **“Transmitir”** ubicado en esta misma pantalla, al frente del registro para el cual hizo la revisión. Cuando efectúe ésta


operación aparecerá el ícono del candado  en las columnas **Revisión** y **Transmisión** lo que significa que la información ya **no** podrá ser modificada y ha sido transmitida al SIUR.

La autoridad ambiental competente **debe transmitir** en los plazos establecidos (a más tardar el 30 de Junio de cada año) al Subsistema de Información sobre Uso de Recursos Naturales Renovables– SIUR **todos y cada uno** de los registros enviados por los establecimientos industriales, **incluso** aquellos registros que no hayan sido revisados por ellas.

## SECCIÓN CONSULTAS

Para acceder a esta sección, ingrese al aplicativo tal como se indicó en los aspectos generales de este manual, en el **menú principal**, sección **CONSULTAS** y haga clic en la opción deseada.



Cualquiera que sea la opción de consulta seleccionada y el criterio escogido para la consulta, la autoridad ambiental con el Botón **Ver todos** ubicado en la parte inferior de la pantalla podrá obtener la lista completa de establecimientos, imprimirla y descargarla en su computador en archivo Excel mediante el botón  .

### Usuarios inscritos por establecimiento y año de inscripción

Haciendo clic en la opción “**Usuarios inscritos por establecimiento y año de inscripción**”, aparecerá la siguiente pantalla:

Por medio de esta opción, la autoridad ambiental competente podrá hacer las siguientes consultas, dependiendo del criterio escogido:

- Consultar el listado completo de establecimientos industriales inscritos, por la autoridad ambiental competente que inicio sesión en el RUA para el sector manufacturero, activando la casilla **Todos** y oprimiendo el botón **Aceptar**.

**CONSULTA DE USUARIOS POR ESTABLECIMIENTOS Y AÑO DE INSCRIPCIÓN**

Todos :

Año de Inscripción : --

- Consultar los establecimientos industriales inscritos, por la autoridad ambiental competente que inicio sesión en el RUA para el sector manufacturero, en un determinado año de inscripción, seleccionando el **año de inscripción** de la lista desplegable y oprimiendo el botón **Aceptar**.

### CONSULTA DE USUARIOS POR ESTABLECIMIENTOS Y AÑO DE INSCRIPCIÓN

Todos :

Año de Inscripción : 2012

En cualquier caso se obtendrá un listado como el siguiente:

#### CONSULTA DE USUARIOS POR ESTABLECIMIENTOS Y AÑO DE INSCRIPCIÓN

Año : 2012  
 Registros : 1 - 7 de 7

IDENTIFICACIÓN	NOMBRE ESTABLECIMIENTO INDUSTRIAL	DIRECCIÓN	TELÉFONO	DEPARTAMENTO	MUNICIPIO	FECHA INSCRIPCIÓN	USUARIO	PASSWORD
900136638	CERVECERIA DEL VALLE S.A.	Calle 15 No. 25-A37 Costado oriental autopista Cali-Yumbo	6919400	VALLE DEL CAUCA	YUMBO	18/10/2012	USRRESP9935	USRRESP993525
900136638	CERVECERIA DEL VALLE S.A. PLANTA PALMIRA	Cil. 2 No. 4-45	885423	VALLE DEL CAUCA	PALMIRA	18/10/2012	USREST26703	USREST2670340
900136638	CERVECERIA LA UNION	Cil. 2 No. 32-45	21456987-	VALLE DEL CAUCA	LA UNION	29/10/2012	USREST26729	USREST2672919
900136638	CERVECERIA PLANTA ALCALA VALLE	DFGDFG	55656	VALLE DEL CAUCA	ALCALA	30/10/2012	USREST26735	USREST2673531
900136638	CERVECERIA PLANTA FLORIDA VALLE	Av. Las Cruces No. 14-45	4523454	VALLE DEL CAUCA	FLORIDA	29/10/2012	USREST26731	USREST2673131
1515	ESTABLECIMIENTO NUEVO OCTUBRE 2012	Av. Centenario No. 45-78	4523499	VALLE DEL CAUCA	ANDALUCIA	29/10/2012	USREST26732	USREST2673234
21232123	PLASTICOS AMERICANOS S.A. PLANTA ALCALA	Cil. 23 No. 45-56	4568345-	VALLE DEL CAUCA	ALCALA	18/10/2012	USREST26704	USREST2670439



### Establecimientos inscritos por empresa y registros por período de balance

Haciendo clic en la opción “Establecimientos inscritos por empresa y registros por período de balance”, aparecerá la siguiente pantalla:

**CONSULTA DE ESTABLECIMIENTOS INSCRITOS POR EMPRESA**

Todos :

Búsqueda por NIT o Documento de Identidad :

Búsqueda por Nombre de Empresa : --  --

**Nota:** En la Búsqueda por Nit o documento de identidad no incluir el dígito de verificación. En la Búsqueda por Nombre de Empresa Ingrese una fracción de texto antes, después o entre el comodín (%) Ej: (pr%) ó (%pr) ó (%pr%)

Por medio de esta opción, la autoridad ambiental competente podrá hacer las siguientes consultas, dependiendo del criterio escogido:

- Consultar el listado completo de establecimientos industriales inscritos por la autoridad ambiental competente que inicio sesión en el RUA para el sector manufacturero, activando la casilla **Todos** y oprimiendo el botón **Aceptar**.

**CONSULTA DE ESTABLECIMIENTOS INSCRITOS POR EMPRESA**

Todos :

Búsqueda por NIT o Documento de Identidad :

Búsqueda por Nombre de Empresa : --  --

**Nota:** En la Búsqueda por Nit o documento de identidad no incluir el dígito de verificación. En la Búsqueda por Nombre de Empresa Ingrese una fracción de texto antes, después o entre el comodín (%) Ej: (pr%) ó (%pr) ó (%pr%)

En esta pantalla si se hace clic **sobre un establecimiento en particular**, el aplicativo mostrará los **registros RUA para el sector manufacturero** que éste establecimiento tiene en proceso de diligenciamiento o que ha enviado a la autoridad ambiental competente indicando el período de balance y el estado (Abierto, cerrado, transmitido) de cada uno de ellos.

- Consultar el (los) establecimiento (s) para una empresa en particular, inscrito (s) por la autoridad ambiental competente que inicio sesión en el RUA para el sector manufacturero, si la búsqueda se efectúa con el **número de identificación o nombre de la empresa** y oprimiendo el botón **Aceptar**.

**CONSULTA DE ESTABLECIMIENTOS INSCRITOS POR EMPRESA**

Registros : 1 - 2 de 2

IDENTIFICACIÓN	NOMBRE ESTABLECIMIENTO INDUSTRIAL	DIRECCIÓN	TELÉFONO	MUNICIPIO	FECHA INSCRIPCIÓN	USUARIO	PASSWORD
101010101	<a href="#">ESTABLECIMIENTO PRUEBA APLICATIVO 1</a>	CLL. 2 No. 18 - 96	2414141-	EL CERRITO	02/10/2013	USREST8001	USREST8001104
101010101	<a href="#">ESTABLECIMIENTO PRUEBA APLICATIVO 4</a>	Cll. 4 No. 45-85	2156324-	JAMUNDI	30/05/2013	USREST9371	USREST937135

Lo mismo, sí en esta pantalla se hace clic **sobre un establecimiento en particular**, el aplicativo mostrará los **registros RUA para el sector manufacturero** que éste establecimiento tiene en proceso de diligenciamiento o que ha enviado a la autoridad ambiental competente indicando el período de balance y el estado (Abierto, cerrado, transmitido) de cada uno de ellos, por ejemplo, haciendo clic sobre el **ESTABLECIMIENTO PRUEBA APLICATIVO 1**, aparece

## CONSULTA DE REGISTROS POR PERIODO DE BALANCE

Registros : 1 - 1 de 1

NIT	NOMBRE EMPRESA	NOMBRE ESTABLECIMIENTO INDUSTRIAL	PERIODO DE BALANCE	ESTADO
101010101	EMPRESA PRUEBA APLICATIVO 1	ESTABLECIMIENTO PRUEBA APLICATIVO 1	01/01/2004 - 31/12/2004	Estado Transmitido por Web



[CERRAR](#)

Imprimir

### Empresas y establecimientos inscritos

Haciendo clic en la opción “**Empresas y establecimientos inscritos**”, aparecerá la siguiente pantalla:

#### CONSULTA DE EMPRESAS, ENTIDADES U ORGANIZACIONES

Todos:

Búsqueda por NIT o Documento de Identidad:

Búsqueda por Nombre de Empresa: --  --

**Nota:** En la Búsqueda por Nit o documento de identidad no incluir el dígito de verificación. En la Búsqueda por Nombre de Empresa Ingrese una fracción de texto antes, después o entre el comodín (%) Ej: (pr%) ó (%pr) ó (%pr%)

Por medio de esta opción, la autoridad ambiental competente podrá hacer las siguientes consultas, dependiendo del criterio escogido:

- Consultar el listado completo de empresas que tienen establecimientos inscritos por la autoridad ambiental competente (que inicio sesión) en el RUA para el sector manufacturero, activando la casilla **Todos** y oprimiendo el botón **Aceptar**.

#### CONSULTA DE EMPRESAS, ENTIDADES U ORGANIZACIONES

Todos:

Búsqueda por NIT o Documento de Identidad:

Búsqueda por Nombre de Empresa: --  --

**Nota:** En la Búsqueda por Nit o documento de identidad no incluir el dígito de verificación. En la Búsqueda por Nombre de Empresa Ingrese una fracción de texto antes, después o entre el comodín (%) Ej: (pr%) ó (%pr) ó (%pr%)

En esta pantalla si se hace clic **sobre una empresa en particular**, el aplicativo mostrará los **establecimientos inscritos** por la autoridad ambiental competente que inicio sesión en el RUA para el sector manufacturero, a nombre de la empresa seleccionada.

- Para una empresa en particular, consultar el (los) establecimiento (s) inscrito (s) en el RUA para el sector manufacturero por la autoridad ambiental competente (que inicio sesión), si la búsqueda se efectúa con el **número de identificación o nombre de la empresa** y oprimiendo el botón **Aceptar**.



**CONSULTA DE EMPRESAS, ENTIDADES U ORGANIZACIONES**

Todos:

Búsqueda por NIT o Documento de Identidad:

Búsqueda por Nombre de Empresa:

**Nota:** En la Búsqueda por Nit o documento de identidad no incluir el dígito de verificación. En la Búsqueda por Nombre de Empresa Ingrese una fracción de texto antes, después o entre el comodín (%): Ej: (pr%) ó (%pr) ó (%pr%)

**CONSULTA DE EMPRESAS, ENTIDADES U ORGANIZACIONES**

Registros : 1 - 1 de 1

IDENTIFICACIÓN	NOMBRE EMPRESA	DIRECCIÓN	TELÉFONO	MUNICIPIO	DEPARTAMENTO
101010101	<a href="#">EMPRESA PRUEBA APLICATIVO 1</a>	AV. BOYACA No. 13B -15	2101015	BOGOTÁ	BOGOTÁ D.C

Lo mismo, si en esta pantalla se hace clic **sobre la empresa**, el aplicativo mostrará los establecimientos industriales inscritos, por la autoridad ambiental competente que inicio sesión en el RUA para el sector manufacturero, a nombre de esta empresa.

**ESTABLECIMIENTOS O INSTALACIONES**

Registros : 1 - 2 de 2

101010101 :: EMPRESA PRUEBA APLICATIVO 1

NOMBRE DEL ESTABLECIMIENTO INDUSTRIAL	DIRECCIÓN	TELÉFONO	MUNICIPIO
ESTABLECIMIENTO PRUEBA APLICATIVO 1	CLL. 2 No. 18 - 96	2414141-	EL CERRITO
ESTABLECIMIENTO PRUEBA APLICATIVO 4	Cll. 4 No. 45-85	2156324-	JAMUNDI

[CERRAR](#)

**Histórico Novedades**

Haciendo clic en la opción “Histórico Novedades”, aparecerá la siguiente pantalla:

**HISTÓRICO DE NOVEDADES**

Todos:

Búsqueda por NIT o Documento de Identidad:

Búsqueda por Nombre de Empresa:

**Nota:** En la Búsqueda por Nit o documento de identidad no incluir el dígito de verificación. En la Búsqueda por Nombre de Empresa Ingrese una fracción de texto antes, después o entre el comodín (%): Ej: (pr%) ó (%pr) ó (%pr%)

Por medio de esta opción, la autoridad ambiental competente podrá hacer las siguientes consultas, dependiendo del criterio escogido:

- Consultar el listado completo de establecimientos inscritos en el RUA para el sector manufacturero, por la autoridad ambiental competente que inicio sesión, con cada una de las novedades reportadas y la fecha en la cual se reportó dicha novedad, activando la casilla **Todos** y oprimiendo el botón **Aceptar**.

### HISTÓRICO DE NOVEDADES

Todos :

Búsqueda por NIT o Documento de Identidad

Búsqueda por Nombre de Empresa --  --

**Nota:** En la Búsqueda por Nit o documento de identidad no incluir el dígito de verificación. En la Búsqueda por Nombre de Empresa Ingrese una fracción de texto antes, después o entre el comodín (%) Ej: (pr%) ó (%pr) ó (%pr%)

Al oprimir el Botón **Histórico** ubicado al frente del establecimiento podrá consultar el listado de las novedades que se han reportado a través del tiempo.

- Para una empresa en particular, consultar el (los) establecimiento (s) inscrito (s) en el RUA para el sector manufacturero, por la autoridad ambiental competente que inicio sesión, con cada una de las novedades reportadas y la fecha en la cual se reportó dicha novedad, si la búsqueda se efectúa con el **número de identificación o nombre de la empresa** y oprimiendo el botón **Aceptar**.

### HISTÓRICO DE NOVEDADES

Todos :

Búsqueda por NIT o Documento de Identidad

Búsqueda por Nombre de Empresa --  --

**Nota:** En la Búsqueda por Nit o documento de identidad no incluir el dígito de verificación. En la Búsqueda por Nombre de Empresa Ingrese una fracción de texto antes, después o entre el comodín (%) Ej: (pr%) ó (%pr) ó (%pr%)

ESTABLECIMIENTOS DEL SECTOR MANUFACTURERO														
Registros : 1 - 4 de 4														
NIT	NOMBRE ESTABLECIMIENTO INDUSTRIAL	DIRECCIÓN	TELÉFONO	DEPARTAMENTO	MUNICIPIO	CIU 3AC	CIU 4AC	A.A. INSCRIPCIÓN	FECHA INSCRIPCIÓN	NOVEDAD ACTUAL	FECHA NOVEDAD	USUARIO	PASSWORD	HISTORIA NOVEDADES
101010101	ESTABLECIMIENTO PRUEBA APLICATIVO 4	Cll. 4 No. 45-85	2156324-	VALLE DEL CAUCA	JAMUNDI	1910	1511	CVC	30/05/2013 03:01 PM	Ingresar como nuevo porque debe rendir registro	24/09/2009	USREST9371	USREST937135	<a href="#">Histórico</a>
101010101	ESTABLECIMIENTO PRUEBA APLICATIVO 3	Cll. 89 No. 24-56	2526263-	VALLE DEL CAUCA	PALMIRA	1710		CVC	30/05/2013 03:01 PM	Ingresar como nuevo porque debe rendir registro	24/09/2009	USREST9125	USREST912535	<a href="#">Histórico</a>
101010101	ESTABLECIMIENTO PRUEBA APLICATIVO 1	CLL. 2 No. 18 - 96	2414141-	VALLE DEL CAUCA	EL CERRITO	1541	1051	CVC	02/10/2013 05:25 PM	Ingresar como nuevo porque debe rendir registro	24/09/2009	USREST8001	USREST8001104	<a href="#">Histórico</a>
101010101	ESTABLECIMIENTO PRUEBA APLICATIVO 2	Cll. 67 No. 56-63	2556635-	VALLE DEL CAUCA	YUMBO	1572		CVC	02/10/2013 05:25 PM	Ingresar como nuevo porque debe rendir registro	24/09/2009	USREST9124	USREST912435	<a href="#">Histórico</a>

Lo mismo, al oprimir el Botón **Histórico** ubicado al frente del establecimiento para el cual se desea consultar el listado de las novedades que se han reportado a través del tiempo aparecerá una pantalla como la siguiente:

## HISTÓRICO DE NOVEDADES

Establecimiento :: ESTABLECIMIENTO PRUEBA APLICATIVO 1	
NOVEDAD	FECHA NOVEDAD
Sale porque no debe rendir registro	03/10/2013
Ingresa como nuevo porque debe rendir registro	24/09/2009
Ingresa como nuevo porque debe rendir registro	29/08/2008

[CERRAR](#)
[Imprimir](#)


### Mediciones y muestreos año en curso

Haciendo clic en la opción “**Mediciones y muestreos año en curso**”, aparecerá la siguiente pantalla:

### MEDICIONES Y MUESTREOS AÑO EN CURSO

Año en curso:

[Aceptar](#)

Por medio de esta opción, la autoridad ambiental competente que inicio sesión podrá descargar en archivo Excel la información de las **mediciones y muestreos de año en curso** enviadas por los establecimientos de su jurisdicción, la primera parte de esta sabana se muestra en la siguiente imagen:

NÚMERO ESTABLECIMIENTO	NIT ESTABLECIMIENTO	NOMBRE DEL ESTABLECIMIENTO	DIRECCION	DEPARTAM	MUNICI	ACTIVIDAD ECONÓMICA CIIU Rev.4.0 A.C.	NÚMER EMPLEADOS	MEDICI Nro.	FUE Nro.	TIPO DE FUENTE	NOMBRE LA FUENTE	MEDICION TASA RETRIBUTIV (SH/No)	CARACTERÍSTICAS DE LA MEDICION	
													NOMBRE DEL LABORATORIO QUE REALIZA EL ANALISIS	TIPO DE MUESTREO
100001016	8E-08	ESTABLECIMIENTO PRUEBA CVC 1	AVENIDA LAS PALMERAS NO. 45-62	VALLE DEL CAUCA	YUMBO	1071	150	5E-09	2	Rio	FRIO	No	CVC, Laboratorio Ambiental de la Corporación Autónoma Regional del Valle del Cauca - CVC	Muestra Puntual (Simple o Instantánea)
2000156205	3E-08	PRENSA MODERNA IMPRESORES S.A	CRA. 36 No. 15 - 163 ACDPI	VALLE DEL CAUCA	CALI	1709*	20	5E+09	2	Rio	CAUCA	No	Muestra Compuesta (Muestra de Muestreo Simple)	
2000158791	4E-07	TEXTILES VIKINGOS PLANTA	CIL.23 56-78	VALLE DEL CAUCA	BUGA	1391	300	5E+09	2	Aguas Subterráneas (pozo,	BLANQUEA	No	Agua de Cartagena S.A. E.S.P. Analquim Ltda.	Muestra Puntual (Simple o Instantánea)

### Reporte de laboratorio de mediciones / Resumen ejecutivo

Haciendo clic en la opción “**Reporte de laboratorio de mediciones / Resumen ejecutivo**”, aparecerá la siguiente pantalla:

### DESCARGAR ARCHIVOS DE LAS MEDICIONES

Periodo de balance:

Búsqueda por NIT o Documento de Identidad :

Búsqueda por Nombre del establecimiento :

[Aceptar](#)

Por medio de esta opción, la autoridad ambiental competente que inicio sesión podrá hacer las siguientes consultas, dependiendo del criterio escogido:

- Consultar el listado completo de establecimientos de su jurisdicción que enviaron para un determinado periodo de balance el Reporte de laboratorio de mediciones de las entradas de agua, salidas de agua o el Resumen ejecutivo de las descargas de emisiones atmosféricas, si la búsqueda se efectúa seleccionando el **periodo de balance** de la lista desplegable y oprimiendo el botón **Aceptar**.

DESCARGAR ARCHIVOS DE LAS MEDICIONES

PERIODO DE BALANCE 2009

Identificación	Nombre Establecimiento	Departamento	Municipio	Dirección	Telefono	Usuario	Password
232989646	DULCE DULCE CENTRO 466	VALLE DEL CAUCA	LA VICTORIA	Av 82 No. 11-64	6291686-	USREST21089	USREST2108922
321459656	ESTABLECIMIENTO NUTRIV CENTRO 400	VALLE DEL CAUCA	ALCALA	Cra. 11 No. 85-20	789065-	USREST20957	USREST2095733
321459657	ESTABLECIMIENTO NUTRIV CENTRO 401	VALLE DEL CAUCA	ANDALUCIA	Cra. 7ª No 27-02	2207475-	USREST20958	USREST2095833
321459666	ESTABLECIMIENTO NUTRIV CENTRO 410	VALLE DEL CAUCA	CANDELARIA	Cr. 11 No. 96-50	6214556-	USREST20967	USREST2096733
321459668	ESTABLECIMIENTO NUTRIV CENTRO 412	VALLE DEL CAUCA	CARTAGO	Calle. 13 No. 63-12	6400984-	USREST20969	USREST2096933
41414242	TEXTILES VIKINGOS PLANTA CARTAGO 6	VALLE DEL CAUCA	CARTAGO	Cil. 13 No. 23-45	534567-	USREST23820	USREST2382034

Al hacer clic sobre el **establecimiento** en una pantalla como la siguiente se muestran los diferentes reportes enviados,

DESCARGAR ARCHIVOS DE LAS MEDICIONES

Lista de Archivos

Establecimiento: DULCE DULCE CENTRO 466

Nombre	Tamaño	Acción
/PRUEBAS/CVC/2009/2000156067/Fuente_1/Medicion1		
Resolucion_0941_Mayo_2009_MAVDT.pdf	367.0 Kb	<a href="#">Descargar Archivo</a>
/PRUEBAS/CVC/2009/2000156067/Salida_1/Medicion1		
Res_0932_Mayo_2010_MAVDT_modif_0941_de_2009.PDF	65.5 Kb	<a href="#">Descargar Archivo</a>

[Volver](#) [Imprimir](#)

Al oprimir el Botón **Descargar archivo** ubicado al frente del archivo podrá descargar el reporte o resumen ejecutivo.

- Para una empresa en particular, consultar el (los) establecimiento (s) de su jurisdicción que enviaron para un determinado período de balance el Reporte de laboratorio de mediciones de las entradas de agua, salidas de agua o el Resumen ejecutivo de las descargas de emisiones atmosféricas, si la búsqueda se efectúa seleccionando el **período de balance** de la lista desplegable con el **número de identificación o nombre del establecimiento** y oprimiendo el botón **Aceptar**.

DESCARGAR ARCHIVOS DE LAS MEDICIONES

Periodo de balance: 01/01/2012 - 31/12/2012 ▾

Búsqueda por NIT o Documento de Identidad : 811811811 ×

Búsqueda por Nombre del establecimiento : ▾  ▾

[Aceptar](#)

DESCARGAR ARCHIVOS DE LAS MEDICIONES

PERIODO DE BALANCE 2012

Identificación	Nombre Establecimiento	Departamento	Municipio	Dirección	Telefono	Usuario	Password
811811811	ESTABLECIMIENTO PRUEBA CVC 1	VALLE DEL CAUCA	YUMBO	AVENIDA LAS PALMERAS NO. 45-62	2156328-	USREST8418	USREST841828

Al hacer clic sobre el **establecimiento** en una pantalla como la siguiente se muestran los diferentes reportes enviados,

#### DESCARGAR ARCHIVOS DE LAS MEDICIONES

##### Lista de Archivos

Establecimiento: ESTABLECIMIENTO PRUEBA CVC 1			
Nombre	Tamaño	Acción	
/PRUEBAS/CVC/2012/1000011016/Descarga_2/Medicion1			
Resumen_ejecutivo_Descarga_2_ano_2012.PDF	65.5 Kb	<a href="#">Descargar Archivo</a>	
/PRUEBAS/CVC/2012/1000011016/Fuente_2/Medicion2			
Reporte_laboratorio_Rio_Frio_ano_2012_entrada_de_agua.PDF	65.5 Kb	<a href="#">Descargar Archivo</a>	
/PRUEBAS/CVC/2012/1000011016/Salida_2/Medicion1			
Reporte_laboratorio_Rio_Frio_ano_2012_salida_de_agua.PDF	65.5 Kb	<a href="#">Descargar Archivo</a>	

[Volver](#) [Imprimir](#)

Al oprimir el Botón **Descargar archivo** ubicado al frente del archivo podrá descargar el reporte o resumen ejecutivo.

#### Clasificación por tipo de generador de residuos peligrosos por período de balance

Haciendo clic en la opción “**Clasificación por tipo de generador por período de balance**”, aparecerá la siguiente pantalla:

### TOTAL CLASIFICACIÓN COMO GENERADORES

Periodo de balance :	01-JAN-09 - 31-DEC-09 ▼
Búsqueda por NIT o Documento de Identidad :	<input type="text"/>

**Nota:** En la Búsqueda por Nit o documento de identidad no incluir el dígito de verificación.

[Aceptar](#)

Por medio de esta opción, la autoridad ambiental competente podrá hacer las siguientes consultas, dependiendo del criterio escogido:

- Consultar por período de balance el número total de establecimientos, en jurisdicción de la autoridad ambiental competente que inicio sesión, por tipo de generador de residuos o desechos peligrosos (No obligado, pequeño, mediano, grande). El aplicativo efectúa esta consulta con la información diligenciada en la Sección 3 del Capítulo VIII B sobre los registros RUA para el sector manufacturero cerrados y enviados a la autoridad ambiental. Seleccione un determinado **período de balance** de la lista desplegable y oprima el botón **Aceptar**.

### TOTAL CLASIFICACIÓN COMO GENERADORES

Periodo de balance :	01-JAN-12 - 31-DEC-12 ▼
Búsqueda por NIT o Documento de Identidad :	<input type="text"/>

**Nota:** En la Búsqueda por Nit o documento de identidad no incluir el dígito de verificación.

[Aceptar](#)

Periodo de balance: 01/01/2012 :: 31/12/2012

NOMBRE	NO OBLIGADO	PEQUEÑO	MEDIANO	GRANDE	TOTAL
CVC		2	4	1	7

Al hacer clic sobre el enlace del **resultado** (columna **TOTAL**) se obtiene el listado de establecimientos con la categoría del generador y la Cantidad total generada que reportaron en la Sección 3 del Capítulo VIII B.

### DETALLE CLASIFICACIÓN COMO GENERADORES

Periodo de balance: 01/01/2012 :: 31/12/2012

AUTORIDAD AMBIENTAL	IDENTIFICACIÓN	NOMBRE ESTABLECIMIENTO	NO OBLIGADO	PEQUEÑO	MEDIANO	GRANDE	CIUJ 4AC
CVC	811811811	ESTABLECIMIENTO PRUEBA CVC 1				1420.4	1071
CVC	11234567	ESTABLECIMIENTO PRUEBA 65 CVC JUNIO 2011		20			1071
CVC	85555555	ESTABLECIMIENTO PRUEBA 8 CVC JUNIO 2011			122.2		1101
CVC	985736241	ESTABLECIMIENTO CLARAGUA CENTRO 434		63.9			1104
CVC	41414242	TEXTILES VIKINGOS PLANTA BUGA 8			822.2		1391
CVC	11234567	ESTABLECIMIENTO PRUEBA 51 CVC JUNIO 2011			175		1709
CVC	890312061	PRESA MODERNA IMPRESORES S.A			166.7		1709
<b>TOTAL GENERADORES</b>		<b>7</b>	<b>0</b>	<b>2</b>	<b>4</b>	<b>1</b>	

[CERRAR](#)

Imprimir



- Consultar por período de balance y para una empresa en particular (con el número de identificación), la clasificación por tipo de generador de residuos o desechos peligrosos (No obligado, pequeño, mediano, grande) de los establecimientos a nombre de esta empresa. El aplicativo efectúa esta consulta con la información diligenciada en la Sección 3 del Capítulo VIII B sobre los registros RUA para el sector manufacturero cerrados y enviados a la autoridad ambiental competente que inicio sesión. Seleccione **un período de balance** determinado de la lista desplegable, digite el **número de identificación** y oprima el botón **Aceptar**.

### TOTAL CLASIFICACIÓN COMO GENERADORES

Periodo de balance : 01-JAN-12 - 31-DEC-12 ▾

Búsqueda por NIT o Documento de Identidad : 811811811 | ×

**Nota:** En la Búsqueda por Nit o documento de identidad no incluir el dígito de verificación.

Aceptar

Periodo de balance: 01/01/2012 :: 31/12/2012

NOMBRE	NO OBLIGADO	PEQUEÑO	MEDIANO	GRANDE	TOTAL
811811811 - EMPRESA PRUEBA APLICATIVO 100				1	1

En la pantalla anterior, al oprimir **sobre el resultado** (columna **TOTAL**), al frente de la empresa para la cual desea realizar la consulta, se obtiene el listado de establecimientos con la categoría del generador y la Cantidad total generada que reportaron en la Sección 3 del Capítulo VIII B.

### DETALLE CLASIFICACIÓN COMO GENERADORES

Periodo de balance: **01/01/2012 :: 31/12/2012**

811811811 - EMPRESA PRUEBA APLICATIVO 100							
AUTORIDAD AMBIENTAL	IDENTIFICACIÓN	NOMBRE ESTABLECIMIENTO	NO OBLIGADO	PEQUEÑO	MEDIANO	GRANDE	CIU 4AC
CVC	811811811	ESTABLECIMIENTO PRUEBA CVC 1				1420.4	1071
<b>TOTAL GENERADORES</b>			<b>0</b>	<b>0</b>	<b>0</b>	<b>1</b>	

[CERRAR](#)

Imprimir



### Total usuarios base de datos SIUR

Haciendo clic en la opción **“Total usuarios base de datos SIUR”**, aparecerá la siguiente pantalla, con el total de establecimientos del sector manufacturero que hacen parte de esta base de datos, independientemente que hubieran diligenciado algún período de balance o se hubieran inscrito en el RUA manufacturero.

#### CONSULTA DE USUARIOS - SIUR

Registros : 1 - 100 de 907

AUTORIDAD AMBIENTAL	NIT	NOMBRE DEL ESTABLECIMIENTO	DIRECCIÓN	TÉLEFONO	MUNICIPIO	CIU 3AC	CIU 4AC	NOVEDAD	FECHA NOVEDAD	FECHA DE INSCRIPCIÓN	ÚLTIMO PERÍODO CREADO	ESTADO	USUARIO	PASSWORD
CVC	985736234	<a href="#">Establecimiento claraqua centro 427</a>	calle 114 No. 9-01	622 5312	PRADERA	1594	1104	Ingresa como nuevo porque debe rendir	20/10/2010	20/10/2010 04:07 PM	SIN PERIODOS		nikko35	robins60

Sí la columna **Fecha de inscripción** aparece vacía significa que el establecimiento no ha sido inscrito en el RUA manufacturero.

Cuando la columna **ULTIMO PERÍODO CREADO** aparece **SIN PERÍODOS** significa que el establecimiento no ha diligenciado ningún período de balance.

En la columna **ESTADO** se indica si el Registro **del último período creado** se encuentra **ABIERTO, CERRADO O TRANSMITIDO**.

En la columna **NOVEDAD** se muestra la última novedad reportada en el sistema.

El listado inicial fue suministrado por el DANE en el año 2005, contenía los establecimientos de la Pequeña, Mediana y Gran Industria de la Encuesta Anual Manufacturera con sus variables de identificación (nombre, NIT, dirección, municipio, teléfono, CIU). Conforme a esto, inicialmente los microestablecimientos no hacían parte de este listado.

Posteriormente, algunas de las autoridades ambientales que participaron en las pruebas piloto del RUA manufacturero actualizaron el listado inicial reportando para algunos de los establecimientos las novedades que encontraron e incluyendo los establecimientos que faltaban.

Este listado es actualizado continuamente por la autoridad ambiental competente, al reportar las novedades de los establecimientos, encontradas durante la implementación del protocolo y al crear los establecimientos en la base de datos del SIUR.

## Seguimiento captura de información por período de balance

Haciendo clic en la opción “**Seguimiento captura de información por período de balance**”, aparecerá la siguiente pantalla:

**SEGUIMIENTO CAPTURA DE INFORMACIÓN**

Período de balance : 01-JAN-09 - 31-DEC-09 \*

NIT o Documento de Identidad :

Nombre del establecimiento : --  --

Período de consulta Desde : Enero 2004 \*

Hasta : Enero 2004 \*

**Nota:** En la Búsqueda por Nombre del Establecimiento Ingrese una fracción de texto antes, después o entre el comodín (%) Ej: (pr%) ó (%pr) ó (%pr%)

[Aplicar](#)

Por medio de esta opción, la autoridad ambiental competente podrá hacer las siguientes consultas, dependiendo del criterio escogido:

- Consultar para un período de balance determinado, el estado (abierto, cerrado, transmitido) del total de los registros RUA para el sector manufacturero, indicando un período de consulta. Generalmente, el período de consulta va desde enero del año siguiente al período de balance seleccionado hasta la fecha en la cual se esté haciendo la consulta. Seleccione el **período de balance** de la lista desplegable, indique el **período de consulta** y oprima el botón **Aplicar**.
- Consultar para un período de balance determinado y un establecimiento en particular, el estado (abierto, cerrado, transmitido) del (de los) registro (s) RUA para el sector manufacturero, indicando un período de consulta. Generalmente, el período de consulta va desde enero del año siguiente al período de balance seleccionado hasta la fecha en la cual se esté haciendo la consulta. Seleccione el **período de balance** de la lista desplegable, **digite el número de identificación de la empresa o el nombre del establecimiento**, indique el **período de consulta** y oprima el botón **Aplicar**.

En ambos casos el sistema desplegará una ventana con la siguiente información:

Período de balance: 01/01/2012 / 31/12/2012 Período de consulta Desde : 01-2004 Hasta : 10-2013

Registros : 1 - 1 de 1

NIT	COOIGO	NOMBRE DEL ESTABLECIMIENTO	DEPARTAMENTO	MUNICIPIO	DIRECCIÓN	TELÉFONO	CIRU / CAC	PERSONA QUE DILIGENCIA	E-MAIL	LOGIN	PASSWORD	AUTORIDAD AMBIENTAL	FECHA DE INSCRIPCIÓN	FECHA INICIO DILIGENCIAMIENTO DEL REGISTRO	FECHA CIERRE Y ENVÍO DEL REGISTRO	FECHA TRANSMISIÓN DEL REGISTRO	ESTADO	REGISTRO	REPORTE CIERRE	DILIGENCIA PENDING
111811811	1000011016	ESTABLECIMIENTO PRUEBA CVC 1	VALLE DEL CAUCA	YUMBO	AVENIDA LAS PALMERAS NO. 45-62	2156328-	1071	AMPARO JARAMILLO RODRIGUEZ	alj@gmail.com	USREST8418	USREST841828 CVC		31/08/2013 11:07 AM	31/08/2013	01/10/2013		Estado Cerrado	MANUFACTURERO	Reporte Cierre	SI

En la columna **ESTADO** se indica si el Registro del **período de balance** para el cual se realizó la consulta se encuentra **ABIERTO, CERRADO O TRANSMITIDO**.

El Estado de un registro puede aparecer:

- Abierto:** El registro se encuentra en proceso de diligenciamiento por parte del establecimiento industrial.
- Cerrado:** El registro ha sido cerrado y enviado por parte de los establecimientos industriales a la autoridad ambiental competente.
- Transmitido:** El registro ha sido transmitido a la base de datos del SIUR por parte de la autoridad ambiental competente.



Si en esta misma columna **ESTADO** viene la palabra **INSCRITO** significa que el establecimiento se inscribió en el RUA para el sector manufacturero pero NO diligencio el Registro del **período de balance** para el cual se realizó la consulta.

Si la columna **Fecha de inscripción, Fecha inicio diligenciamiento del registro, Fecha cierre y envío del registro, Fecha transmisión** del registro aparecen vacías significa: que el establecimiento no ha sido inscrito en el RUA manufacturero, no ha comenzado el diligenciamiento del registro, no ha cerrado y enviado el registro o la autoridad ambiental competente aún no lo ha transmitido al SIUR.

## SECCIÓN SALIDAS DE INFORMACIÓN

Para acceder a esta sección, ingrese al aplicativo tal como se indicó en los aspectos generales de este manual, en el **menú principal**, sección **SALIDAS DE INFORMACIÓN** y haga clic en la opción deseada.



### Sabanas de información



*Tenga en cuenta que a través de la opción **Sabanas de Información**, es posible consultar para un período de balance específico la información de los registros **cerrados y enviados** por los establecimientos del sector manufacturero a la autoridad ambiental competente o los registros **transmitidos** al SIUR por estas autoridades.*

Cualquiera que sea la Sabana de información que se desea descargar, la autoridad ambiental la podrá abrir o guardar en archivo Excel, como se indica a continuación:

Al hacer clic en la opción **Sabanas de Información** del menú principal aparecerá la siguiente pantalla:

### GENERACIÓN SABANAS DE INFORMACION - RUA PARA EL SECTOR MANUFACTURERO

Periodo de Balance:	01-JAN-09 - 31-DEC-09	▼
Estado :	Cerrado	▼
<input type="button" value="Aceptar"/>		

Seleccione de la lista desplegable el **Período de balance** y el **Estado** para el cual desea hacer la consulta y oprima el botón **Aceptar**. Tenga en cuenta que en el ítem **Estado** al seleccionar:

- **“Cerrado”** se descargarán las sabanas con la información de los registros cerrados y enviados por los establecimientos del sector manufacturero en jurisdicción de la Autoridad ambiental competente que inicio sesión (incluida la información de los establecimientos inscritos por el MADS ola ANLA) **independientemente que estos hayan sido transmitidos o no por estas autoridades al SIUR.**
- **“Transmitido”** se descargarán las sabanas con la información de los registros cerrados y enviados por los establecimientos del sector manufacturero en jurisdicción de la Autoridad ambiental competente que inicio sesión (incluida la información de los establecimientos inscritos por el MADS ola ANLA) **que hayan sido transmitidos al SIUR por estas autoridades.**

El sistema desplegará una ventana como la siguiente:

**GENERACIÓN SABANAS DE INFORMACION - RUA PARA EL SECTOR MANUFACTURE**  
**Periodo de Balance 01-JAN-09 - 31-DEC-09**

<a href="#">Capítulo I</a>
<a href="#">Ejecutar Procesamiento Sección I</a>
<a href="#">Ejecutar Procesamiento Sección II</a>
<a href="#">Ejecutar Procesamiento Sección III</a>
<a href="#">Capítulo II</a>
<a href="#">Ejecutar Procesamiento</a>
<a href="#">Capítulo III</a>
<a href="#">Ejecutar Procesamiento Sección I</a>
<a href="#">Ejecutar Procesamiento Mediciones Sección I Tipo A</a>
<a href="#">Ejecutar Procesamiento Mediciones Sección I Tipo B</a>
<a href="#">Ejecutar Procesamiento Sección II</a>
<a href="#">Ejecutar Procesamiento Sección II Sistema Tratamiento Aguas Residuales</a>
<a href="#">Ejecutar Procesamiento Mediciones Sección II Tipo A</a>
<a href="#">Ejecutar Procesamiento Mediciones Sección II Tipo B</a>
<a href="#">Capítulo IV</a>
<a href="#">Ejecutar Procesamiento Sección I</a>
<a href="#">Ejecutar Procesamiento Sección II</a>
<a href="#">Ejecutar Procesamiento Sección III</a>
<a href="#">Capítulo V</a>
<a href="#">Ejecutar Procesamiento Sección I</a>
<a href="#">Ejecutar Procesamiento Sección II</a>
<a href="#">Ejecutar Procesamiento Sección III</a>
<a href="#">Ejecutar Procesamiento Sección III Equipos y Otros Equipos</a>
<a href="#">Ejecutar Procesamiento Mediciones Sección III Equipos y Otros Equipos Tipo A</a>
<a href="#">Ejecutar Procesamiento Mediciones Sección III Equipos y Otros Equipos Tipo B</a>
<a href="#">Ejecutar Procesamiento Sección III Almacenamiento Combustibles</a>
<a href="#">Ejecutar Procesamiento Mediciones Sección III Almacenamiento Combustibles Tipo A</a>
<a href="#">Ejecutar Procesamiento Mediciones Sección III Almacenamiento Combustibles Tipo B</a>
<a href="#">Cap. IV Sección II - Cap. V Sección I</a>
<a href="#">Ejecutar Procesamiento Cap. IV Sección II - Cap. V Sección I</a>
<a href="#">Capítulo VI</a>
<a href="#">Ejecutar Procesamiento Sección I</a>
<a href="#">Ejecutar Procesamiento Sección II</a>
<a href="#">Ejecutar Procesamiento Sección II Salvoconducto - Autoridad Ambiental</a>
<a href="#">Capítulo VII</a>
<a href="#">Ejecutar Procesamiento</a>
<a href="#">Capítulo VIII</a>
<a href="#">Ejecutar Procesamiento Capítulo VIII A</a>
<a href="#">Ejecutar Procesamiento Capítulo VIII B Sección I</a>
<a href="#">Ejecutar Procesamiento capítulo VIII B Sección II</a>
<a href="#">Ejecutar Procesamiento Capítulo VIII B Sección III</a>
<a href="#">Capítulo IX</a>
<a href="#">Ejecutar Procesamiento Sistema Gestión Ambiental</a>
<a href="#">Ejecutar Procesamiento Convenios de Producción Más Limpia</a>
<a href="#">Ejecutar Procesamiento Programa de Excelencia Ambiental</a>
<a href="#">Ejecutar procesamiento Medidas de Producción Más Limpia</a>


Como se puede observar las sabanas de información se pueden descargar por cada Sección y Capítulo del Registro, haciendo clic **sobre el enlace de la sabana que se desea descargar**. Como el aplicativo consulta y procesa la información necesaria para generar la sabana de información para el periodo de balance seleccionado, es usual que el proceso tarde un poco. Una vez procesada la información de la sabana, aparecerá la siguiente ventana, en la cual podrá **abrir** o **guardar** el archivo Excel que contiene la información de la sabana:



SUBSISTEMA DE INFORMACIÓN SOBRE USO DE RECURSOS NATURALES  
SABANA DE INFORMACIÓN DEL REGISTRO ÚNICO AMBIENTAL - RUA - PARA EL SECTOR MANUFACTURERO  
Fecha de procesamiento: 03/02/2015 14:53 pm  
CAPÍTULO III. RECURSO AGUA  
SECCIÓN I. ENTRADAS DE AGUA  
CVC  
ESTADO CONSULTA : CERRADO

NUMERO ESTABLECI	MIT	NOMBRE DEL ESTABLECIMIENTO	DIRECCION	DEPARTAM	MUNICIPIO	ACTIVIDAD ECONÓMICA	NÚMER EMPLEA	FUENTE	TIPO DE FUENTE	NOMBRE DE LA FUENTE	COORDENADAS					
											LATITUD	LONGITUD	ALTI (msn)	AGRIC (SI/NO)		
2000159265	2E-07	ESTABLECIMIENTO CVCSA	CALLE 25 N 50 - 15	VALLE DEL	SEVILLA	'1932'	50	1	Acueducto municipal	Veredal	ACUEDUCTO MUNICIPAL	10°56' Norte	67°23'23" Oeste	300	No	No
2000156057	2E-08	ESTABLECIMIENTO DULCE DULCE	Cil. 23 No. 34 - 45	VALLE DEL	CALIMA EL	'1571'	39	1	Acueducto municipal	Veredal	ACUEDUCTO	3°25'11" Norte	76°10'11" Oeste	1200	No	SI
2000156057	2E-08	ESTABLECIMIENTO DULCE DULCE	Cil. 23 No. 34 - 45	VALLE DEL	CALIMA EL	'1571'	39	2	Rio		PALILLO	3°25'11" Norte	76°12' Oeste	1205	No	No
2000156034	5E-06	ESTABLECIMIENTO DULCE DULCE	CLL 36 No. 45-89	VALLE DEL	CALIMA EL	'1571'	45	1	Acueducto municipal	Veredal	ACUEDUCTO	5°11' Norte	76°11' Oeste	2100	No	SI
2000156034	5E-06	ESTABLECIMIENTO DULCE DULCE	CLL 36 No. 45-89	VALLE DEL	CALIMA EL	'1571'	45	2	Rio		TV	5°11' Norte	76°11' Oeste	2103	No	No
2000156056	2E-08	ESTABLECIMIENTO DULCE DULCE	CARRERA 19 No. 93-54	VALLE DEL	DAGUA	'1571'	34	2	Rio		DAGUA	3°25'15"	76°31' Oeste		No	No
2000156060	2E-08	ESTABLECIMIENTO DULCE DULCE	DIA. IT NO 25-01	VALLE DEL	JAMUNDI	'1571'	35	1	Acueducto municipal	Veredal	ACUEDUCTO	3°26'28"	76°6'11" Oeste		No	SI
2000156060	2E-08	ESTABLECIMIENTO DULCE DULCE	DIA. IT NO 25-01	VALLE DEL	JAMUNDI	'1571'	35	2	Rio		EL ZORRO	3°25'16" Norte	74°00' Oeste	1000	SI	No
2000155335	3E-08	ESTABLECIMIENTO NUTRIV CENTRO	Cra. 11 No. 85-20	VALLE DEL	ALCALA	'1530'	34	1	Acueducto municipal	Veredal	ACUEDUCTO	3°25'11" Norte	76°10'11" Oeste		No	SI
2000155335	3E-08	ESTABLECIMIENTO NUTRIV CENTRO	Cra. 11 No. 85-20	VALLE DEL	ALCALA	'1530'	34	2	Rio		CORTINA	3°25'15"	76°10'21" Oeste		No	No
2000155339	3E-08	ESTABLECIMIENTO NUTRIV CENTRO	Ci 48 No.103-19	VALLE DEL	BOLIVAR	'1530'	34	1	Acueducto municipal	Veredal	ACUEDUCTO	3°27'11" Norte	75°10'11" Oeste		No	SI
2000155339	3E-08	ESTABLECIMIENTO NUTRIV CENTRO	Ci 48 No.103-19	VALLE DEL	BOLIVAR	'1530'	34	2	Rio		CORTINAS	3°25'15"	76°10'21" Oeste		No	No

## Sabanas de información por establecimiento



**Tenga en cuenta que a través de la opción Sabanas de Información por establecimiento, es posible consultar para una determinada empresa la información de los registros correspondientes a los últimos cinco periodos de balance cerrados y enviados a la autoridad ambiental competente o los registros transmitidos al SIUR por estas autoridades.**

Al hacer clic en la opción **Sabanas de Información por establecimiento** del menú principal aparecerá la siguiente pantalla:

### EMPRESAS, ENTIDADES U ORGANIZACIONES

Búsqueda por NIT o Documento de Identidad

**Nota:** En la Búsqueda por Nit o documento de identidad no incluir el dígito de verificación.

Período de Balance:

Estado:

**Nota:** Se obtendrán las sabanas de información de los cinco periodos de balance menores o iguales al período de balance seleccionado.

Para una determinada empresa digite su **número de identificación**, seleccione de la lista desplegable el **Período de balance** y el **Estado** para el cual desea hacer la consulta y oprima el botón **Aceptar**. Tenga en cuenta que se

obtendrán las sabanas de los cinco períodos de balance menores o iguales al período de balance seleccionado. Adicionalmente, en el ítem **Estado** al seleccionar:

- **“Cerrado”** se descargarán las sabanas con la información de los registros de los cinco períodos de balance menores o iguales al período de balance seleccionado cerrados y enviados por los establecimientos del sector manufacturero pertenecientes a la empresa para la cual se efectúa la búsqueda y ubicados en jurisdicción de la Autoridad ambiental competente que inicio sesión (incluso las sabanas de los establecimientos inscritos por el MADS ola ANLA) **independientemente que estos hayan sido transmitidos o no por estas autoridades al SIUR.**
- **“Transmitido”** se descargarán las sabanas con la información de los registros de los cinco períodos de balance menores o iguales al período de balance seleccionado cerrados y enviados por los establecimientos del sector manufacturero pertenecientes a la empresa para la cual se efectúa la búsqueda y ubicados en jurisdicción de la Autoridad ambiental competente que inicio sesión (incluso las sabanas de los establecimientos inscritos por el MADS ola ANLA) **que hayan sido transmitidos al SIUR por estas autoridades.**

### EMPRESAS, ENTIDADES U ORGANIZACIONES

Búsqueda por NIT o Documento de Identidad

**Nota:** En la Búsqueda por Nit o documento de identidad no incluir el dígito de verificación.

Período de Balance:

Estado :

**Nota:** Se obtendrán las sabanas de información de los cinco períodos de balance menores o iguales al período de balance seleccionado.

El sistema desplegará una ventana como la siguiente:

NIT	NOMBRE EMPRESA	DIRECCIÓN		MUNICIPIO
232989646	DULCE DULCE 466	Avenida. 82 No.12-18, Piso 8,		LA VICTORIA

ESTABLECIMIENTOS DEL SECTOR MANUFACTURERO											
NOMBRE ESTABLECIMIENTO	DIRECCIÓN	TÉLFONO	DEPARTAMENTO	MUNICIPIO	CIU 3AC	CIU 4AC	A.A. INSCRIPCIÓN	FECHA INSCRIPCIÓN	NOVEDAD ACTUAL	FECHA NOVEDAD	ACCIÓN
DULCE DULCE CENTRO 466	Av 82 No.11-64	6291688-	VALLE DEL CAUCA	LA VICTORIA	1571	4789	CVC	20/10/2010 04:25 PM	Ingresas como nuevo porque debe rendir registro	20/10/2010	<input type="button" value="Descargar Sabana"/>

Al hacer clic en el botón **Descargar sabanas**, aparece la siguiente ventana:

**GENERACIÓN SABANAS DE INFORMACION - RUA PARA EL SECTOR MANUFACTURERO**  
**Establecimiento 232989646 :: DULCE DULCE CENTRO 466**  
**Periodo de Balance 01/01/2013 - 31/12/2013**

<b>Capitulo I</b>
<a href="#">Ejecutar Procesamiento Sección I</a>
<a href="#">Ejecutar Procesamiento Sección II</a>
<a href="#">Ejecutar Procesamiento Sección III</a>
<b>Capitulo II</b>
<a href="#">Ejecutar Procesamiento</a>
<b>Capitulo III</b>
<a href="#">Ejecutar Procesamiento Sección I</a>
<a href="#">Ejecutar Procesamiento Mediciones Sección I Tipo A</a>
<a href="#">Ejecutar Procesamiento Mediciones Sección I Tipo B</a>
<a href="#">Ejecutar Procesamiento Sección II</a>
<a href="#">Ejecutar Procesamiento Mediciones Sección II Tipo A</a>
<a href="#">Ejecutar Procesamiento Mediciones Sección II Tipo B</a>
<b>Capitulo IV</b>
<a href="#">Ejecutar Procesamiento Sección I</a>
<a href="#">Ejecutar Procesamiento Sección II</a>
<a href="#">Ejecutar Procesamiento Sección III</a>
<b>Capitulo V</b>
<a href="#">Ejecutar Procesamiento Sección I</a>
<a href="#">Ejecutar Procesamiento Sección II</a>
<a href="#">Ejecutar Procesamiento Sección III Equipos y Otros Equipos</a>
<a href="#">Ejecutar Procesamiento Mediciones Sección III Equipos y Otros Equipos Tipo A</a>
<a href="#">Ejecutar Procesamiento Mediciones Sección III Equipos y Otros Equipos Tipo B</a>
<a href="#">Ejecutar Procesamiento Sección III Almacenamiento Combustibles</a>
<a href="#">Ejecutar Procesamiento Mediciones Sección III Almacenamiento Combustibles Tipo A</a>
<a href="#">Ejecutar Procesamiento Mediciones Sección III Almacenamiento Combustibles Tipo B</a>
<b>Cap. IV Sección II - Cap. V Sección I</b>
<a href="#">Ejecutar Procesamiento Cap. IV Sección II - Cap. V Sección I</a>
<b>Capitulo VI</b>
<a href="#">Ejecutar Procesamiento Sección I</a>
<a href="#">Ejecutar Procesamiento Sección II</a>
<a href="#">Ejecutar Procesamiento Sección II Salvoconducto - Autoridad Ambiental</a>
<b>Capitulo VII</b>
<a href="#">Ejecutar Procesamiento</a>
<b>Capitulo VIII</b>
<a href="#">Ejecutar Procesamiento Capitulo VIIIA</a>
<a href="#">Ejecutar Procesamiento Capitulo VIIIB Sección I</a>
<a href="#">Ejecutar Procesamiento capitulo VIIIB Sección II</a>
<a href="#">Ejecutar Procesamiento Capitulo VIIIB Sección III</a>
<b>Capitulo IX</b>
<a href="#">Ejecutar Procesamiento Sistema Gestión Ambiental</a>
<a href="#">Ejecutar Procesamiento Convenios de Producción Más Limpia</a>
<a href="#">Ejecutar Procesamiento Programa de Excelencia Ambiental</a>
<a href="#">Ejecutar procesamiento Medidas de Producción Más Limpia</a>

Como se puede observar las sabanas de información se pueden descargar por cada Sección y Capítulo del Registro, haciendo clic **sobre el enlace de la sabana que se desea descargar**. Como el aplicativo consulta y procesa la información necesaria para generar la sabana de información para el periodo de balance seleccionado, es usual que el proceso tarde un poco. Una vez procesada la información de la sabana, aparecerá la siguiente ventana, en la cual podrá **abrir** o **guardar** el archivo Excel que contiene la información de la sabana:

¿Quieres abrir o guardar CVC2013sab\_estab\_capituloIII\_SL.xls desde noreimako1.ideam.gov.co?

SABANA DE INFORMACIÓN DEL R

PERIODO DE BALANCE	NUMERO ESTABLECIMIENTO	NIT	NOMBRE DEL ESTABLECIMIENTO	DIRECCION	DEPARTAMENTO	MUNICIPIO	ACTIVIDAD ECONOMICA CIU	NÚMERO DE EMPLEADOS	FUENTE Nro.	TIPO DE FUENTE	NOMBRE DE LA FUENTE	
2011	2000156067	232989646	DULCE DULCE CENTRO 466	Av 82 No.11-64	VALLE DEL CAUCA	LA VICTORIA	'1571'	200	1	Aguas Subterráneas (pozo,	POZO SUR	3*
2011	2000156067	232989646	DULCE DULCE CENTRO 466	Av 82 No.11-64	VALLE DEL CAUCA	LA VICTORIA	'1571'	200	2	Acueducto municipal/Veredal	ACUEDUCTO MUNICIPAL/VEREDAL	3*

En esta sabana en la primera columna se observa el período de balance al cual hace relación la información de cada fila.

## Indicadores



**Tenga en cuenta que para el cálculo del indicador de un período de balance específico, el sistema únicamente cargara los datos de los registros cerrados y enviados por los establecimientos del sector manufacturero a la autoridad ambiental competente o los registros transmitidos al SIUR por estas autoridades.**

Cualquiera que sea el indicador que se desee obtener, la autoridad ambiental con el Botón  ubicado en la parte inferior de la pantalla podrá abrir o guardar el archivo Excel del cargue de datos básicos y del indicador.

En este manual a manera de ejemplo se presenta el procedimiento para obtener los indicadores de la opción **Indicadores autorizaciones ambientales**, de la misma manera, deberá proceder para obtener los demás indicadores del **menú principal**.

Al hacer clic sobre la opción **Indicadores autorizaciones ambientales**, aparece la siguiente pantalla:

### INDICADORES AUTORIZACIONES AMBIENTALES

Periodo de Balance :	01/01/2009 - 31/12/2009 ▼	
Estado :	Cerrado ▼	
Periodo de consulta Desde :	Enero ▼	2004 ▼ *
Hasta :	Enero ▼	2004 ▼ *
<input type="button" value="Aceptar"/>		

Seleccione de la lista desplegable el **Período de balance**, el **Estado** e indique el **Período de consulta** para el cual desea hacer la consulta y oprima el botón **Aceptar**. Tenga en cuenta que en el ítem **Estado** al seleccionar:

- **“Cerrado”** se cargara para el cálculo del indicador la información de los registros cerrados y enviados por los establecimientos del sector manufacturero en jurisdicción de la Autoridad ambiental competente que inicio sesión (incluida la información de los establecimientos inscritos por el MADS ola ANLA) **independientemente que estos hayan sido transmitidos o no por estas autoridades al SIUR.**
- **“Transmitido”** se cargara para el cálculo del indicador la información de los registros cerrados y enviados por los establecimientos del sector manufacturero en jurisdicción de la Autoridad ambiental competente que inicio sesión (incluida la información de los establecimientos inscritos por el MADS ola ANLA) **que hayan sido transmitidos al SIUR por estas autoridades.**

**INDICADORES AUTORIZACIONES AMBIENTALES**

Periodo de Balance :	01/01/2009 - 31/12/2009	▼			
Estado :	Cerrado	▼			
Periodo de consulta Desde :	Enero	▼	2004	▼	*
Hasta :	Octubre	▼	2013	▼	*

**Aceptar**

Al hacer clic en Aceptar:

**INDICADORES AUTORIZACIONES AMBIENTALES**  
**Periodo de Balance 01/01/2009 - 31/12/2009**

<a href="#">Número de Autorizaciones Otorgadas por Actividad</a>
<a href="#">Número de Autorizaciones Otorgadas por Municipio</a>
<a href="#">Número de Autorizaciones en Trámite por Actividad</a>
<a href="#">Número de Autorizaciones en Trámite por Municipio</a>

Seleccione el indicador que desea obtener, por ejemplo, haciendo clic en el indicador **Número de Autorizaciones por Actividad**, se despliega la siguiente pantalla:

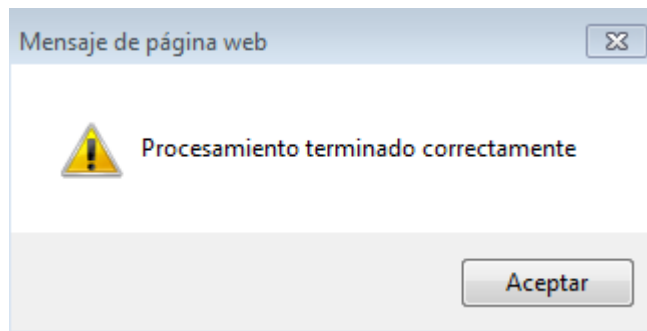
**REGISTRO ÚNICO AMBIENTAL ? RUA - PARA EL SECTOR MANUFACTURERO**  
**AUTORIZACIONES AMBIENTALES OTORGADAS POR ACTIVIDAD ECONOMICA**

**Periodo de Balance 01/01/2009 - 31/12/2009**  
**Periodo de consulta Desde : 01-2004 Hasta : 10-2013**

<b>Ver Cargue Datos Básicos</b>
<b>Ver Resultado Procesamiento Datos</b>

**Volver**

Para el cálculo del indicador **Primero** se debe cargar los datos básicos haciendo clic en el botón **“Ver cargue datos básicos”**. Como el aplicativo consulta y procesa la información necesaria para el cargue de datos, es usual que el proceso tarde un poco. Aparecerá la siguiente pantalla:



Al hacer clic en **Aceptar**, se obtiene la tabla con los datos básicos para el cálculo del indicador, en la parte inferior de esta tabla se hace clic en el botón **Volver**. El aplicativo se regresa a la pantalla:

**REGISTRO ÚNICO AMBIENTAL ? RUA - PARA EL SECTOR MANUFACTURERO  
 AUTORIZACIONES AMBIENTALES OTORGADAS POR ACTIVIDAD ECONOMICA**

Periodo de Balance 01/01/2009 - 31/12/2009  
 Estado de Consulta : Estado Cerrado  
 Periodo de consulta Desde : 01-2004 Hasta : **10-2013**

Fecha de Consulta : 03/10/2013, 2:52:13 pm

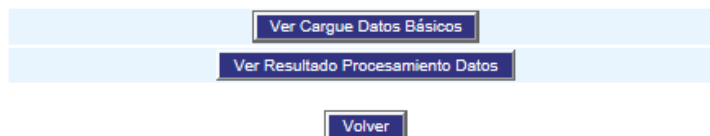
Registros Encontrados : 78

Consecutivo	A.A.	ID Establecimiento	Nombre Establecimientos	CIU 3AC	ID Municipio	Nombre Municipio	Nombre Tramite	Otorgado	Valor	Periodo
5000968790	CVC	1000006188	FRIGOR?FICO DEL VALLE	1511	1000000987	BUGA	Permiso de Emisiones	En tramite	1	7
5000968789	CVC	1000006188	FRIGOR?FICO DEL VALLE	1511	1000000987	BUGA	Concesión de aguas superficiales	Si	1	7
5000968738	CVC	2000156079	AVÍCOLA SANTA RITA	1511	1000001006	PALMIRA	Concesión de aguas superficiales	Si	1	7
5000968748	CVC	2000156084	COOPERATIVA MATADERO PROGRESAR	1511	1000000998	FLORIDA	Concesión de aguas subterranas	Si	1	7
5000968772	CVC	2000155935	ESTABLECIMIENTO NUTRIV CENTRO 400	1530	1000000981	ALCALA	Permiso de Vertimientos	Si	1	7
5000968771	CVC	2000155935	ESTABLECIMIENTO NUTRIV CENTRO 400	1530	1000000981	ALCALA	Permiso de Emisiones	En tramite	1	7

**Segundo**, se deben Procesar los datos básicos para el cálculo del indicador, para ello con el Botón **Volver** ubicado en la parte inferior de la pantalla, regrese a:

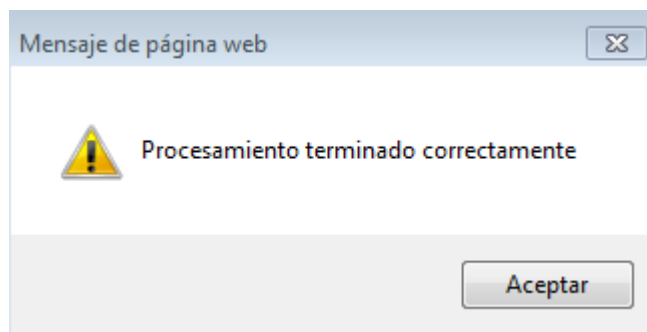
**REGISTRO ÚNICO AMBIENTAL ? RUA - PARA EL SECTOR MANUFACTURERO  
 AUTORIZACIONES AMBIENTALES OTORGADAS POR ACTIVIDAD ECONOMICA**

Periodo de Balance 01/01/2009 - 31/12/2009  
 Periodo de consulta Desde : 01-2004 Hasta : **10-2013**





Oprimiendo sobre el botón “Ver Resultado Procesamiento Datos”. Aparecerá lo siguiente:



Al dar clic en **Aceptar**, se obtiene el indicador:

**REGISTRO ÚNICO AMBIENTAL ? RUA - PARA EL SECTOR MANUFACTURERO**  
**AUTORIZACIONES AMBIENTALES OTORGADAS POR ACTIVIDAD ECONOMICA**

Periodo de Balance 01/01/2009 - 31/12/2009  
 Estado de Consulta : Estado Cerrado  
 Periodo de consulta Desde : 01-2004 Hasta : **10-2013**

**Fecha de Consulta : 03/10/2013, 3:01:54 pm**

ACTIVIDAD ECONOMICA CIJU SAC		Aprovechamiento forestal	Concesión de aguas subterráneas	Concesión de aguas superficiales	Exploración aguas subterráneas	Licencia Ambiental	Ocupación de Playas, Cauces y Lechos	Otro	Permiso de Emisiones	Permiso de Vertimientos	Plan de Manejo	Publicidad Exterior Visual	Registro	TOTAL
Código	Descripción	Nro. Permisos	Nro. Permisos	Nro. Permisos	Nro. Permisos	Nro. Permisos	Nro. Permisos	Nro. Permisos	Nro. Permisos	Nro. Permisos	Nro. Permisos	Nro. Permisos	Nro. Permisos	
1511	Producción, transformación y conservación de carne y de derivados cárnicos	0	1	2	0	0	0	0	0	0	0	0	0	3
1530	Elaboración de productos lácteos	0	1	6	0	0	0	1	0	4	0	0	0	12
1541	Elaboración de productos de molinería	0	0	0	0	0	0	0	1	0	0	0	0	1
1543	Elaboración de alimentos preparados para animales	0	0	0	0	0	0	0	1	1	0	0	0	2
1571	Fabricación y refinación de azúcar	0	0	6	0	0	0	0	0	2	0	0	0	8
1572	Fabricación de panela	0	0	1	0	0	0	0	0	0	0	0	0	1
1581	Elaboración de cacao, chocolate y productos de confitería	0	0	0	0	1	0	0	0	0	0	0	0	1
1594	Elaboración de bebidas no alcohólicas; producción de aguas minerales	0	0	1	0	0	0	0	0	1	0	0	0	2
1742	Fabricación de tapices y alfombras para pisos	0	0	0	0	1	0	0	2	1	0	0	0	4
1932	Fabricación de artículos de viaje, bolsos de mano, y artículos similares, elaborados en material	0	0	1	0	0	0	0	0	0	0	0	0	1
2411	Fabricación de sustancias químicas básicas, excepto abonos y compuestos inorgánicos nitrogenados	0	1	1	0	0	0	0	0	0	0	0	0	2
2529	Fabricación de artículos de plástico ncp	0	0	0	0	0	0	0	0	0	0	0	1	1
2893	Fabricación de productos de arcilla y cerámica no refractarias, para uso estructural	0	0	1	0	0	0	0	0	1	0	0	0	2
2894	Fabricación de cemento, cal y yeso	0	0	1	0	0	0	0	0	0	0	0	0	1
2729	Industrias básicas de otros metales no ferrosos	0	0	0	0	0	0	0	1	1	0	0	0	2
3140	Fabricación de acumuladores y de pilas eléctricas	0	0	1	0	0	0	0	0	0	0	0	0	1
3813	Fabricación de muebles para comercio y servicios	0	0	0	0	0	0	0	0	0	2	0	0	2
3819	Fabricación de otros muebles ncp	0	0	1	0	0	0	0	0	0	0	0	0	1
<b>TOTAL</b>		<b>0</b>	<b>3</b>	<b>22</b>	<b>0</b>	<b>2</b>	<b>0</b>	<b>1</b>	<b>5</b>	<b>11</b>	<b>2</b>	<b>0</b>	<b>1</b>	<b>47</b>