



Manual para la Administración de la Información del Inventario Nacional PCB por parte del IDEAM



Instituto de Hidrología,
Meteorología y
Estudios Ambientales



MINAMBIENTE



TODOS POR UN
NUEVO PAÍS
PAZ EQUIDAD EDUCACIÓN

Elaborado por:
**INSTITUTO DE HIDROLOGÍA, METEOROLOGÍA
Y ESTUDIOS AMBIENTALES- IDEAM**

OMAR FRANCO TORRES
Director General

LUIS CARLOS APONTE PÉREZ
Subdirector de Estudios Ambientales

APOYO TÉCNICO
Patsy Nadin Lizarazo Martínez
Ingeniera Química Especialista en Saneamiento Ambiental
Fernando Casallas
Ingeniero de Sistemas

Segunda Edición: Septiembre de 2015

TABLA DE CONTENIDO

ITEM		PÁG.
1.	INTRODUCCIÓN	4
2.	MANUAL PARA LA ADMINISTRACIÓN DE LA INFORMACIÓN REPORTADA EN EL INVENTARIO NACIONAL DE PCB POR PARTE DEL IDEAM	5
2.1.	Ingreso al aplicativo	5
2.2.	Menú principal	5
2.3.	Usuarios Autoridad Ambiental	8
2.4.	Usuarios Propietarios de PCB	11
2.5.	Consulta General	14
2.6.	Salidas de información	17
2.6.1	Indicadores	17
	a. Elementos por empresa	19
	b. Elementos clasificados por grupo.	23
	c. Elementos clasificados por actividad productiva CIIU	25
	d. Elementos clasificados por municipio	28
	e. Meta marcado de equipos	31
	i. Marcado por elemento	31
	ii. Marcado por empresa	34
	f. Meta retiro de uso	38
	i. Retiro de uso por tipo de equipo	38
	ii. Retiro de uso por empresa	41
	g. Meta de eliminación	43
	i. Eliminación por tipo de desecho	43
	ii. Eliminación por empresa	47
2.6.2	Sábanas de Información	51
2.7.	Otra información	58
2.7.1	Cambio de Password	58
2.7.2	Manuales	59
2.7.3	Desconectar	60

1. INTRODUCCIÓN

El proceso de desarrollo que ha sufrido la humanidad ha impulsado la generación y uso de todo tipo de sustancias químicas en las diferentes actividades que demanden su utilización. Algunas sustancias, al ser liberadas en el medio ambiente generan impactos indeseados en los ecosistemas y afectan de manera grave la salud de todos los seres vivos del planeta.

La comunidad internacional ha propendido por hacer efectiva la protección de los recursos naturales que sustentan la vida del planeta y Colombia no ha sido indiferente con este proceso de toma de conciencia. Clara muestra de este apoyo a la protección ambiental y consecuente amparo a la salud, lo constituye la firma del Convenio de Estocolmo en el año 2001, sobre Contaminantes Orgánicos Persistentes (COP), su posterior ratificación mediante la Ley 1196 del 05 de Junio de 2008 y la presentación a la Secretaria de las Partes en Agosto de 2010 del Plan Nacional de Aplicación del Convenio (PNA).

A partir de la firma del Convenio de Estocolmo, los países participantes se comprometieron a desarrollar acciones en la identificación, prevención, reducción y eliminación de estas sustancias y sus residuos, dentro de los que se encuentran los Bifenilos Policlorados (PCB) y cuyo tema es en el que orientamos en el presente documento.

Los Bifenilos Policlorados (PCB), son sustancias tóxicas y/o peligrosas, con una hidrosolubilidad baja y una liposolubilidad elevada, que se caracterizan por su persistencia (resistencia a la degradación en el aire, agua, suelo y organismos, durante meses e incluso decenios), capacidad de bioacumulación y bioamplificación (acumulación en tejidos vivos en niveles más altos a los que se encuentran en el entorno) y el potencial de transporte a grandes distancias (posibilidad de desplazarse a grandes distancias de la fuente de origen de emisión, usando distintos medios como el aire, agua y especies migratorias). Algunos de los efectos que producen en el caso del ser humano son: Cloracné, Linfoma no Hodgkin, Porfiria, Polineuropatías, Hipotiroidismo, Fibrosis y cirrosis del hígado.

Considerando lo anterior, los PCB son sustancias que deben ser identificadas y eliminadas según los compromisos adquiridos por Colombia por medio de la firma del Convenio de Estocolmo. Con ese objeto, el IDEAM con apoyo del Ministerio de Ambiente y Desarrollo Sostenible – MADS, adelantó la implementación de la herramienta de captura de información denominada “Inventario Nacional de PCB”, la cual tiene por objeto capturar información sobre las existencias de equipos y/o desechos con fluidos aislantes en estado líquido (aceites dieléctricos) y los residuos y/o de PCB, con el fin de identificar las existencias de este tipo de elementos contaminados con PCB y hacer seguimiento a su mercado, retiro de uso y eliminación final.

El presente documento describe el procedimiento de administración de la información capturada por medio del Inventario Nacional de PCB por parte del IDEAM.

2. MANUAL PARA LA ADMINISTRACIÓN DE LA INFORMACIÓN DEL INVENTARIO NACIONAL DE PCB POR PARTE DEL IDEAM

2.1 INGRESO AL APLICATIVO

- Ubique el vínculo del Inventario de PCB; saldrá el siguiente pantallazo inicial:

Inicio

USUARIOS REGISTRADOS

Si usted ya está registrado, ingrese sus datos:

Usuario IDEAM_PCB *

Clave ***** *

Ingresar

USUARIOS NUEVOS

Si aún no tiene usuario y clave de ingreso, REGÍSTRASE:

REGÍSTRASE!

Crear una cuenta

Descargue su Carta de Inscripción

- Ingrese el “**Usuario**”, la “**Clave**” y de clic en “**Ingresar**”.

Si la claves ingresadas son correctas, el sistema permitirá el acceso al módulo de administración del Inventario de PCB, disponible para el IDEAM.

Verifique que en la parte superior derecha de la pantalla, aparezcan los datos correspondientes al usuario asignado a su entidad.

Inicio

CONSULTA SALIDAS DE INFORMACIÓN OTRA INFORMACIÓN

Inicio > Consulta general de Autoridades Ambientales

IDEAM_PCB

2.2 MENÚ PRINCIPAL

El menú principal del módulo de administración de la información del Inventario de PCB disponible para el IDEAM es el siguiente:



CONSULTA:

Para acceder a esta opción del **Menú principal**, ubique el puntero en la opción “**Consulta**” y de clic; el sistema mostrará las diferentes opciones del subtítulo “**Consulta**”:



- **Usuarios Autoridad Ambiental:** Por medio de esta opción, el IDEAM puede consultar las claves de acceso asignadas a cada una de las cuarenta (40) Autoridades Ambientales que administran el Inventario Nacional de PCB a nivel regional y/o local. De igual forma puede consultar la información sobre la(s) Autoridad(es) Ambiental(es) con jurisdicción en un municipio determinado.
- **Usuarios Propietarios PCB:** Por medio de ésta opción, el IDEAM puede consultar la información sobre los usuarios inscritos en el Inventario Nacional de PCB, su estado (activo o inactivo) y la información general de cada propietario.
- **Consulta General:** Por medio de esta opción, el IDEAM podrá revisar el estado de avance en la inscripción, reporte de información y su actualización para los propietarios que hayan adelantado el proceso de inscripción frente a la Autoridad Ambiental competente.

SALIDAS DE INFORMACIÓN:

Para acceder a esta opción del **Menú principal**, ubique el puntero en la opción **“Salidas de información”** y de clic; el sistema mostrará las diferentes opciones del subtítulo **“Salidas de información”**:



- **Salidas de información:** Por medio de esta opción se pueden generar los **“indicadores”** y las **“sábanas de información”**, que permitirán al IDEAM obtener los indicadores y descargar los elementos reportados a nivel nacional o por propietario para un **periodo de balance** determinado.

OTRA INFORMACIÓN:

Para acceder a esta opción del **Menú principal**, ubique el puntero en la opción **“Otra Información”** y de clic; el sistema mostrará las diferentes opciones del subtítulo **“Otra información”**:



- **Cambio de Password:** Por medio de esta opción el IDEAM, puede cambiar la clave de acceso al aplicativo que le fue asignada por el Sistema, si así lo desea.
- **Manuales:** Por medio de esta opción, el IDEAM tiene la posibilidad de descargar los siguientes manuales: **“Manual de diligenciamiento cargue individual”**, **“Manual de diligenciamiento Cargue Masivo”**, **“Manual Autoridad Ambiental”**, **“Guía Validación”** y **“Manual IDEAM”**.
- **Desconectar:** Por medio de esta opción, el IDEAM podrá interrumpir la sesión iniciada en el módulo de administración del Inventario de PCB, para continuar en una nueva sesión.

2.3. USUARIOS AUTORIDAD AMBIENTAL

Por medio de esta opción, el IDEAM puede consultar las claves de acceso asignadas a cada una de las cuarenta (40) Autoridades Ambientales que administran el Inventario Nacional de PCB a nivel regional y/o local. De igual forma puede consultar la información sobre la(s) Autoridad(es) Ambiental(es) con jurisdicción en un municipio determinado.

Para acceder a esta opción ubíquese en el menú principal en la opción “**Consulta**”, y del listado desplegable seleccione la opción “**Usuarios Autoridad Ambiental**”.

The screenshot shows the main interface of the IDEAM PCB Inventory system. At the top, there are logos for IDEAM (Instituto de Hidrología, Meteorología y Estudios Ambientales), MINAMBIENTE, and the Colombian government slogan 'TODOS POR UN NUEVO PAÍS'. Below the logos, the title 'INVENTARIO NACIONAL DE PCB' is displayed. A navigation menu is visible, with 'CONSULTA' highlighted in red. Under 'CONSULTA', 'Usuarios: Autoridad Ambiental' is selected and highlighted in red. Other options in the menu include 'Usuarios: Propietarios PCB', 'Consulta General', and 'Auditoria'. The main content area shows the 'Consulta General' form, which includes fields for 'Identificación', 'Razón Social', and 'Periodo Balance' (set to 01/01/2012 - 31/12/2012).

El sistema mostrará en pantalla, los filtros para la ubicación del usuario de la Autoridad Ambiental de su interés dentro del sistema.

The screenshot shows the 'Consulta general de Autoridades Ambientales' form. The form has a title bar and a subtitle. Below the subtitle, there is a red dashed line with the text 'En esta opción puede consultar la información relacionada con las autoridades ambientales'. The form is divided into two main sections: 'Autoridad' and 'Jurisdicción'. The 'Autoridad' section has fields for 'Código' and 'Nombre'. The 'Jurisdicción' section has dropdown menus for 'Departamento' and 'Municipio'. A 'Buscar' button is located at the bottom right.

Los filtros disponibles para esta opción se describen a continuación:

AUTORIDAD: Por medio de esta opción el IDEAM puede consultar en cualquier momento, las claves activas para el acceso al sistema de información por parte de las Autoridades Ambientales del país.

- **Código:** Por medio de este filtro, el IDEAM puede ubicar dentro del sistema las claves asignadas a una Autoridad Ambiental específica, ingresando en este filtro el Nombre abreviado (siglas) de identificación de la Autoridad Ambiental.
- **Nombre:** Por medio de este filtro, el IDEAM puede ubicar dentro del sistema las claves asignadas a una Autoridad Ambiental específica, ingresando en este filtro el Nombre de la Autoridad Ambiental.

Dependiendo de los filtros utilizados, el sistema mostrará en pantalla el listado de Autoridades Ambientales, y su información general, incluyendo la información sobre sus claves de acceso.

Por **Código:**

Consulta general de Autoridades Ambientales

En esta opción puede consultar la información relacionada con las autoridades ambientales

Autoridad

Código

Nombre

Jurisdicción

Departamento

Municipio

Nombre	Usuario	Contraseña	Departamento	Municipio	Opciones
Secretaría Distrital de Ambiente (SDA)	SDA_PCB	SDA_PRUEBA	BOGOTÁ D.C	BOGOTA	

Por **Nombre:**

Consulta general de Autoridades Ambientales

En esta opción puede consultar la información relacionada con las autoridades ambientales

Autoridad

Código

Nombre

Jurisdicción

Departamento

Municipio

Nombre	Usuario	Contraseña	Departamento	Municipio	Opciones
Secretaría Distrital de Ambiente (SDA)	SDA_PCB	SDA_PRUEBA	BOGOTÁ D.C	BOGOTA	

Mostrando pagina 1 de 1, Total elementos: 1

Si no ingresa información en ninguno de los filtros de búsqueda disponibles para la consulta de las claves de acceso activas para las Autoridades Ambientales, el sistema desplegará un listado con la información de las cuarenta (40) Autoridades que administran el sistema a nivel regional y/o local.

Consulta general de Autoridades Ambientales

En esta opción puede consultar la información relacionada con las autoridades ambientales

Autoridad

Código

Nombre

Jurisdicción

Departamento

Municipio

Nombre	Usuario	Contraseña	Departamento	Municipio	Opciones
Area Metropolitana del Valle de Abu	AMVA_PCB	AMVA_PRUEBA	ANTIOQUIA	MEDELLIN	🔗
Departamento Técnico Administrati	DAMAB_PCB	DAMAB_PRUEBA	ATLÁNTICO	BARRANQUILLA	🔗
Corporación Autónoma Regional de	CAM_PCB	CAM_PRUEBA	HUILA	NEIVA	🔗
Corporación Autónoma Regional de	CAR_PCB	CAR_PRUEBA	BOGOTÁ D.C	BOGOTÁ	🔗
Corporación Autónoma Regional de	CARDER_PCB	CARDER_PRUEBA	RISARALDA	PEREIRA	🔗
Corporación Autónoma Regional de	CARDIQUE_PCB	CARDIQUE_PRUEBA	BOLIVAR	CARTAGENA	🔗
Corporación Autónoma Regional de	CARSUCRE_PCB	CARSUCRE_PRUEBA	SUCRE	SINCELEJO	🔗
Corporación Autónoma Regional de	CAS_PCB	CAS_PRUEBA	SANTANDER	SAN GIL	🔗
Corporación para el Desarrollo Sost	CDA_PCB	CDA_PRUEBA	GUAINIA	INIRIDA	🔗
Corporación Autónoma Regional de	CDMB_PCB	CDMB_PRUEBA	SANTANDER	BUCARAMANGA	🔗
Corporación Autónoma Regional pa	CODECHOCO_PCB	CODECHOCO_PRUEBA	CHOCÓ	QUIBDO	🔗
Corporación para el Desarrollo Sost	CORALINA_PCB	CORALINA_PRUEBA	SAN ANDRES	SAN ANDRES	🔗
Corporación Autónoma Regional de	CORANTIOQUIA_PCB	CORANTIOQUIA_PRUEBA	ANTIOQUIA	MEDELLIN	🔗
Corporación para el Desarrollo Sost	CORMACARENA_PCB	CORMACARENA_PRUEBA	META	VILLAVICENCIO	🔗
Corporación Autónoma Regional de	CORNARE_PCB	CORNARE_PRUEBA	ANTIOQUIA	EL SANTUARIO	🔗

Mostrando pagina 1 de 3, Total elementos: 40 ⏪ ⏩

NOTA: el sistema lista los resultados de la búsqueda en grupos de doce (12) resultados; para acceder a información no disponible en el primer listado, muevase entre páginas utilizando las flechas ubicadas en la parte inferior del resultado de la búsqueda:

JURISDICCIÓN: Por medio de esta opción, el IDEAM puede consultar qué Autoridad Ambiental o Autoridades Ambientales ejercen jurisdicción en un municipio específico.

- **Departamento:** Por medio de este filtro, el IDEAM puede determinar el departamento de ubicación del municipio de su interés, para consultar la Autoridad Ambiental o Autoridades Ambientales que ejercen jurisdicción en el mismo.
- **Municipio:** Por medio de este filtro, el IDEAM puede determinar el municipio de su interés, para consultar la Autoridad Ambiental o Autoridades Ambientales que ejercen jurisdicción en el mismo.

Consulta general de Autoridades Ambientales

En esta opción puede consultar la información relacionada con las autoridades ambientales

Autoridad

Código

Nombre

Jurisdicción

Departamento

Municipio

Buscar

Nombre	Usuario	Contraseña	Departamento	Municipio	Opciones
Secretaría Distrital de Ambiente (SDA)	SDA_PCB	SDA_PRUEBA	BOGOTÁ D.C.	BOGOTA	

Mostrando pagina 1 de 1, Total elementos: 1

Dependiendo del uso de los filtros de búsqueda, el sistema permitirá acceder a la información general de la Autoridad Ambiental seleccionada, por medio del ícono , ubicado en la parte derecha de la información de la Autoridad Ambiental:

Consulta general de Autoridades Ambientales

Código SDA

Nombre Secretaría Distrital de Ambiente (SDA)

Nombre de usuario SDA_PCB

Contraseña SDA_PRUEBA

Departamento BOGOTÁ D.C.

Municipio BOGOTA

Dirección Carrera 6 No. 14-98

Telefono (1)342 8951

Regresar

Para salir de la información general de la Autoridad Ambiental seleccionada de clic en **“Regresar”**; ubicado en la parte derecha inferior de la pantalla.

2.4. USUARIOS PROPIETARIOS PCB

Por medio de esta opción, el IDEAM puede consultar las claves de acceso asignadas a los propietarios de PCB que adelantaron su inscripción en línea frente a la Autoridad Ambiental competente; de igual forma podrá consultar el estado de su inscripción (activo o inactivo) y consultar la información general de la ubicación de la sede principal del propietario de PCB.

Para acceder a esta opción ubíquese en el menú principal en la opción **“Consulta”**, y del listado desplegable seleccione la opción **“Usuarios Propietario PCB”**.

El sistema mostrará en pantalla, los filtros para la ubicación del usuario del propietario PCB dentro del sistema.

- **Número de identificación:** Por medio de este filtro, el IDEAM puede ubicar el propietario de PCB dentro del sistema, ingresando su número de identificación.
- **Nombre completo o razón social:** Por medio de este filtro, el IDEAM puede ubicar el propietario de PCB dentro del sistema, ingresando su Nombre completo o razón social.
- **Año de inscripción:** Por medio de este filtro, el IDEAM puede ubicar los propietarios PCB que adelantaron su inscripción en línea, durante el año seleccionado.
- **Estado:** Por medio de este filtro, el IDEAM puede ubicar los propietarios de PCB dentro del sistema que adelantaron su inscripción en línea, que presenten en el estado "Activo" o "Inactivo".
- **Autoridad Ambiental (Inscripción):** Por medio de este filtro, el IDEAM puede ubicar los propietarios de PCB dentro del sistema que adelantaron su inscripción en línea, frente a la Autoridad Ambiental seleccionada.

NOTA: los filtros pueden ser utilizados conjuntamente para determinar de manera más estricta los resultados de la búsqueda, sin embargo debe tener en cuenta que si no hay propietarios PCB que presente las condiciones establecidas en los filtros, el resultado de la búsqueda será en blanco. Si no selecciona ningún filtro, el resultado de la búsqueda será el total de propietarios PCB que adelantaron su inscripción en línea frente a la Autoridad Ambiental competente.

Dependiendo de la selección de los criterios de búsqueda, el sistema generará un listado en la parte baja de la pantalla, con la información general del propietario de PCB, así como el estado de su inscripción:

Consulta general de Propietarios de PCB

En esta opción puede consultar la información relacionada con los propietarios de PCB

Número de identificación

Nombre completo o razón social

Año de inscripción

Estado

Autoridad Ambiental (inscripción)

Autoridad Ambiental	Número identificación	Razón Social	Municipio	Departamen	Fecha Inscripción	Fecha Activación	Usuario	Password	Estado	Opciones
SDA	291013	Jaimepueba29.10.	BOGOTA	BOGOTÁ D.C	2013-10-29 05:00	2013-10-29 05:00	PCB291013	Vo36wZry	ACTIVO	
CORPORINOQUIA	1018431164	CHATARRERIA EL C	YOPAL	CASANARE	2013-10-29 05:00	2013-10-29 05:00	PCB1018431164	TApp71ME	ACTIVO	
CORPOCALDAS	23555789	LA PUERTA DEL CO	LA DORADA	CALDAS	2013-10-30 05:00	2013-10-30 05:00	PCB23555789	MiyCheNY	ACTIVO	
CODECHOCO	9102014	Prueba	ACANDÍ	CHOCÓ	2014-10-09 05:00	2014-10-09 05:00	PCB09102014	YprB0Efk	ACTIVO	
CAR	1010203009	Ejemplo S.A.	BOGOTA	BOGOTÁ D.C	2011-12-06 05:00	2011-12-06 05:00	davgon	123456	ACTIVO	
CAR	1018402694	Multidimensionales	BOGOTA	BOGOTÁ D.C	2011-12-06 05:00	2011-12-06 05:00	MuIti	muIti2011	ACTIVO	
CAR	65680486	Interruptores Faisá	BOGOTA	BOGOTÁ D.C	2012-08-27 05:00	2012-08-27 05:00	PCB65680486	zpm32DGH	ACTIVO	
SDA	100000007	PEPITO PEREZ PRC	BOGOTA	BOGOTÁ D.C	2012-12-05 05:00	2012-12-05 05:00	PCB100000007	7h0ZFgQM	ACTIVO	
CAS	5702645	ELECTRIFICADORA	SAN GIL	SANTANDER	2012-12-05 05:00	2012-12-05 05:00	PCB5702645	Xlxuz7vU	ACTIVO	
CORPOGUAVIO	3034119	TRUCHERA GP	GACHALA	CUNDINAMARCA	2012-12-05 05:00	2012-12-05 05:00	PCB3034119	lna073f2	ACTIVO	
SDA	80339658	OCADE	BOGOTA	BOGOTÁ D.C	2012-12-06 05:00	2012-12-18 05:00	PCB80339658	GvJd7xi0	ACTIVO	
SDA	79952055	ALGORUZ	BOGOTA	BOGOTÁ D.C	2012-12-06 05:00	2012-12-18 05:00	PCB79952055	ZYPv5lll	ACTIVO	
CAR	2012120901	PCB2012120901	BOGOTA	BOGOTÁ D.C	2012-12-09 05:00	2012-12-09 05:00	PCB2012120901	92l9mlyX	ACTIVO	
SDA	20121218	PR20121218	BOGOTA	BOGOTÁ D.C	2012-12-18 05:00	2012-12-18 05:00	PCB20121218	p9DM3k5s	ACTIVO	
CORPOCESAR	88888881	PRUEBA PCB1XXXX	VALLEDUPAR	CESAR	2012-12-20 05:00	2012-12-20 05:00	PCB88888881	5mz1DRbi	ACTIVO	
CVC	20130319	PRUEBA 20130319	CALI	VALLE DEL CAUCA	2013-03-19 05:00	2013-03-21 05:00	PCB20130319	AB12	ACTIVO	
DAGMA	890399003	emcali	CALI	VALLE DEL CAUCA	2013-03-19 05:00	2013-03-21 05:00	PCB890399003	y0ThjSLB	ACTIVO	
CVC	890322007	Quimpec de Colom	PALMIRA	VALLE DEL CAUCA	2013-03-19 05:00	2013-03-21 05:00	PCB890322007	DNlhzqdxk	ACTIVO	
CVC	900087414	Riopaila castilla S.A	CALI	VALLE DEL CAUCA	2013-03-19 05:00	2013-03-21 05:00	PCB900087414	rktylBmZ	ACTIVO	
CVC	94327008	ALEXANDER BARON	PALMIRA	VALLE DEL CAUCA	2013-03-19 05:00	2013-03-21 05:00	PCB94327008	Rsd7Zuig	ACTIVO	

El sistema permitirá acceder a la información general del propietario de PCB seleccionado, por medio del ícono , ubicado en la parte derecha de la información de la del Propietario:

Consulta general de Propietarios de PCB	
DATOS DEL PROPIETARIO DE PCB	
1. Nombre completo o razón social	Jaimeprueba29.10.13
2. Nombre Comercial	
3. Código CIU (Rev.4)	0111 - Cultivo de cereales (excepto arroz), legumbres y semillas oleaginosas
4. Identificación del propietario	NI
5. Número de identificación	291013
6. Dígito de verificación (D.V.)	3
7. Cámara	
8. No. Matrícula	
9. Departamento	BOGOTÁ D.C.
10. Municipio	BOGOTA
11. Autoridad Ambiental	Secretaría Distrital de Ambiente (SDA)
12. Corregimiento	
13. Vereda	
14. Dirección	prueba 29.10.13
15. Teléfono	123456
16. Extensión	
17. Fax	
18. Extensión	
19. Nombres de la persona natural o representante legal	PRUEBA
20. Apellidos de la persona natural o representante legal	P
21. Identificación de la persona natural o representante legal	Cedula de ciudadanía
22. Número de identificación	291013
23. Correo electrónico	prueba@prueba295102013.com
DATOS DEL RESPONSABLE DEL DILIGENCIAMIENTO DEL INVENTARIO	
1. Nombres del responsable	Jaime prueba
2. Apellidos del responsable	Jaime prueba
4. Tipo de documento	Cedula de ciudadanía
5. Número de identificación	78945
6. Cargo	
7. Teléfono	789465
8. Extensión	
9. Fax	
10. Extensión	
11. Correo electrónico	prueba@prueba29102013.com
Regresar	

2.5. CONSULTA GENERAL

Por medio de esta opción, el IDEAM podrá revisar el estado de avance en la inscripción, reporte de información y transmisión de información para los propietarios hayan adelantado el proceso de inscripción frente a la Autoridad Ambiental competente.

Para acceder a esta opción seleccione del menú principal la opción **“Consulta”** y del listado desplegable seleccione la opción **“Consulta General”**.

El sistema mostrará en pantalla, los filtros para la ubicación de (los) usuario (s) para quienes se desea consultar su estado, dentro del sistema.

Los filtros disponibles para esta opción se describen a continuación:

- **Identificación:** Por medio de este filtro, el IDEAM puede ubicar dentro del sistema el estado del reporte de información de un periodo de balance determinado para un usuario específico, según su número de identificación. No es un filtro obligatorio.
- **Razón social:** Por medio de este filtro, el IDEAM puede ubicar dentro del sistema el estado del reporte de información de un periodo de balance determinado para un usuario específico, según su razón social. No es un filtro obligatorio.
- **Periodo de balance (obligatorio):** Permite determinar el año al que hace referencia los reportes de información que se presentan en el listado de la “Consulta General”; así como el “Estado” que presenta cada uno de estos reportes. Dependiendo del uso que el IDEAM de a los filtros anteriormente descritos, el sistema generará un listado de los usuarios que fueron inscritos frente a la Autoridad Ambiental competente (activos o inactivos) y el estado en el reporte de información para el “Periodo de balance” seleccionado:
- **A.A. Inscripción:** Por medio de este filtro, el IDEAM puede ubicar dentro del sistema

el estado del reporte de información de un periodo de balance determinado para los usuarios inscritos frente a una Autoridad Ambiental específica. No es un filtro obligatorio.

- **A.A. Revisión:** Por medio de este filtro, el IDEAM puede ubicar dentro del sistema el estado del reporte de información de un periodo de balance determinado para los usuarios que reportaron elementos frente a una Autoridad Ambiental específica. No es un filtro obligatorio.

Consulta General

En esta opción puede consultar la información relacionada del estado de diligenciamiento, revisión y transmisión en el inventario de pcb

Identificación

Razón Social

Periodo Balance *

A.A. Inscripción

A.A. Revisión

Identificación	Razón Social	A.A. Inscripción	Fecha inscripción	Fecha activación	Fecha apertura	Fecha cierre	A.A. Revisión	Fecha transmisión	Estado
12345	fabricato	AMVA	2013-05-16 05:00	2013-05-16 05:00	2013-05-16 05:00				ABIERTO
23457	amva	AMVA	2014-08-21 05:00	2014-08-21 05:00	2014-08-21 05:00	2014-08-21 05:00	AMVA		CERRADO
40314	Prueba	AMVA	2014-03-04 05:00	2014-03-06 05:00	2014-03-06 05:00	2014-03-06 05:00	AMVA	2015-01-20 20:13	TRANSMITIDO
40314	Prueba	AMVA	2014-03-04 05:00	2014-03-06 05:00	2014-03-06 05:00	2014-03-06 05:00	SDA		CERRADO
80414	Usuario pruebas BPH	AMVA	2014-04-08 05:00	2014-04-08 05:00	2014-04-28 05:00				ABIERTO
123456	ISA	AMVA	2013-05-16 05:00	2013-05-16 05:00	2013-05-16 05:00				ABIERTO
280314	prueba validación alm	AMVA	2014-03-28 05:00	2014-03-28 05:00	2014-03-28 05:00				ABIERTO
2659896	AMVA2	AMVA	2014-08-12 05:00	2014-08-12 05:00	2014-08-12 05:00	2014-08-12 05:00	AMVA		CERRADO
3032014	Manual cargue indivi	AMVA	2014-03-03 05:00	2014-03-03 05:00					ACTIVO
3457823	area	AMVA	2014-07-10 05:00	2014-07-10 05:00	2014-07-10 05:00	2014-07-10 05:00	AMVA		CERRADO
5122013	Usuario pruebas solici	AMVA	2013-12-05 05:00	2013-12-05 05:00	2013-12-05 05:00				ABIERTO
18062014	Prueba	AMVA	2014-06-18 05:00	2014-06-18 05:00	2014-06-18 05:00	2014-06-18 05:00	AMVA	2015-01-20 20:13	TRANSMITIDO
18062014	Prueba	AMVA	2014-06-18 05:00	2014-06-18 05:00	2014-06-18 05:00	2014-06-18 05:00	CORANTIOQUIA		CERRADO
18062014	Prueba	AMVA	2014-06-18 05:00	2014-06-18 05:00	2014-06-18 05:00	2014-06-18 05:00	CORNARE		CERRADO
18062014	Prueba	AMVA	2014-06-18 05:00	2014-06-18 05:00	2014-06-18 05:00	2014-06-18 05:00	CORPOAMAZONIA		CERRADO

Mostrando pagina 1 de 32, Total elementos: 479 ▶▶ ◀◀

A continuación se describe el “Estado” que puede presentar el reporte de información por cada propietario inscrito a la Autoridad Ambiental competente (activos o inactivos):

Inactivo: Propietarios que han adelantado la inscripción en línea en el Inventario Nacional de PCB, que aún no han recibido activación de sus claves por parte de la Autoridad Ambiental.

Activo: Propietarios que han adelantado la inscripción en línea en el Inventario Nacional de PCB, que ya han recibido activación de sus claves por parte de la Autoridad Ambiental, pero no han creado el “Periodo de balance” seleccionado.

Abierto: Propietarios que han adelantado la creación del “Periodo de balance” seleccionado, pero aún no han realizado el “Cierre” (reporte terminado) del formato.

Cerrado: Propietarios que han adelantado el “Cierre” (reporte terminado) del “Periodo de balance” seleccionado. Los reportes en estado “Cerrado” son reportes aún no revisados y/o transmitidos por parte de la Autoridad Ambiental frente a la cual se reportaron elementos ubciados en el área de su jurisdicción.

Transmitido: Propietarios que han adelantado el “Cierre” (reporte terminado) del

“**Periodo de balance**” seleccionado, y que la Autoridad Ambiental correspondiente ya adelantó la transmisión de los elementos reportados como ubicados en el área de su jurisdicción.

NOTA: Como en un único reporte de información un propietario puede diligenciar información sobre elementos ubicados en jurisdicción de una o varias Autoridades Ambientales del país, el resultado de la Consulta General mostrará en pantalla una línea para cada Autoridad Ambiental frente a la cual el mismo propietario reportó elementos en el **periodo de balance** seleccionado.

El listado de propietarios de la consulta general, es listado por grupos de quince (15) propietarios, para acceder a la información de los propietarios que no aparecen en pantalla, ubíquese en la página requerida por medio de las flechas ubicadas en la parte baja del listado.

Identificación	Razón Social	A.A. Inscripción	Fecha inscripción	Fecha activación	Fecha apertura	Fecha cierre	A.A. Revisión	Fecha transmisión	Estado
12345678	CROWN Colombiana	CAR	2011-12-06 05:00	2011-12-06 05:00	2011-12-06 05:00				ABIERTO
20121020	XDGG/SLSG	CAR	2012-10-20 05:00	2012-10-20 05:00	2012-10-20 05:00				ABIERTO
20121107	PR20121107	CAR	2012-11-07 05:00	2012-11-07 05:00	2012-11-07 05:00				ABIERTO
20121205	PRUEBA20121205	CAR	2012-12-05 05:00	2012-12-05 05:00	2012-12-05 05:00				ABIERTO
20130313	20130313	CAR	2013-03-13 05:00	2013-03-13 05:00	2013-03-13 05:00				ABIERTO
20130429	Empresa de Energía de Prueba	CAR	2013-04-29 05:00	2013-04-29 05:00	2013-04-29 05:00		SDA	2013-10-29 05:00	TRANSMITIDO
20130501	Prueba	CAR	2013-04-30 05:00	2013-04-30 05:00	2013-04-30 05:00				ABIERTO
20131029	PR 2013 10 29	CAR	2013-10-29 05:00	2013-10-29 05:00	2013-10-29 05:00		SDA		CERRADO
44556666	Domoti sasa	CAR	2013-04-03 05:00	2013-04-03 05:00	2013-04-03 05:00				ABIERTO
52118538	Ofiser Grafico Editores	CAR	2012-01-27 05:00	2012-01-27 05:00					ACTIVO
52969164	Marcos Orjuela	CAR	2015-01-29 14:56	2015-01-29 15:19	2015-01-29 15:22				ABIERTO
52969784	María Gonzalez	CAR	2015-01-13 15:05	2015-01-13 15:37					ACTIVO
52969785	Andrea Cajamarca	CAR	2015-01-13 15:20	2015-01-13 15:37					ACTIVO
55167800	Alimentos Rico S.A	CAR	2011-11-08 05:00	2011-11-08 05:00					ACTIVO
55446699	Industrias prueba	CAR	2012-11-14 05:00	2012-11-14 05:00	2012-11-14 05:00				ABIERTO

Mostrando pagina 3 de 18, Total elementos: 256

2.6. SALIDAS DE INFORMACIÓN:

2.6.1 Indicadores

Por medio de esta salida de información, el IDEAM podrá generar los siguientes indicadores con base en la información reportada para un periodo de balance determinado:

- a. Elementos por empresa
- b. Elementos clasificados por grupo.
- c. Elementos clasificados por actividad productiva CIU
- d. Elementos clasificados por municipio
- e. Meta marcado de equipos
 - i. Marcado por elemento
 - ii. Marcado por empresa
- f. Meta retiro de uso
 - i. Retiro de uso por tipo de equipo
 - ii. Retiro de uso por empresa
- g. Meta de eliminación
 - i. Eliminación por tipo de desecho
 - ii. Eliminación por empresa

Una vez es generado cada uno de estos indicadores, el aplicativo permitirá visualizarlos en pantalla, descargarlos como archivo Excel o imprimirlos.

Para generar cada uno de los indicadores, seleccione la opción **“Indicadores”** disponible en el menú principal bajo el subtítulo **“Salidas de información”**:

The screenshot shows the top navigation bar of the IDEAM PCB Inventory application. The main menu includes 'CONSULTA', 'SALIDAS DE INFORMACIÓN', and 'OTRA INFORMACIÓN'. Under 'SALIDAS DE INFORMACIÓN', the 'Indicadores' option is highlighted with a red box. Below the menu, there are search filters for 'Tipo de Consulta', 'Departamento', and 'Municipio', along with a 'Buscar' button.

Seleccione el indicador que desea generar y oprima el botón **“Siguiente”** ubicado en la parte inferior derecha de la pantalla:

The screenshot shows the 'Indicadores' selection screen. A large number '1' is displayed in a circle on the left. The main heading is 'Selección del Tipo de Indicador'. A message reads: 'Estimado usuario, seleccione el tipo de indicador que desea generar'. Below this, there is a dropdown menu labeled 'Indicador a Generar' with a list of options: 'Elementos por Empresa', 'Elementos por Actividad Productiva', 'Elementos por Grupo', 'Elementos por Municipio', 'Marcado por Elemento', 'Marcado por Empresa', 'Retiro de Uso por Tipo de Equipo', 'Retiro de Uso por Empresa', 'Eliminación por Tipo de Desecho', and 'Eliminación por Empresa'. A 'Siguiente' button is located at the bottom right. At the bottom of the screen, there is a logo for 'Gobierno de COLOMBIA' and a list of government ministries.

a. Indicador elementos por empresa

A través del indicador **Elementos por empresa** (propietario), el IDEAM podrá generar por grupo a nivel nacional **el peso total de los equipos, residuos o desechos, en kilogramos “Kg”, de cada una de las empresas y el correspondiente número de elementos “U”**. Es decir, la información contenida en la tabla del indicador corresponderá a la totalidad de elementos ubicados a nivel nacional por cada propietario.

Tenga en cuenta que para los residuos o desechos “líquidos contenidos” y “otros residuos”: en estas secciones se reporta el **peso del residuo o desecho en kilogramos “Kg”**, no se captura de manera obligatoria el **número de elementos “U”** y los clasificados en **Grupo 4** no son reportados en el inventario, por tal razón aparece la marca N/A en el resultado del indicador.

Seleccione el indicador y haga clic en el botón “Siguiente” ubicado en la parte inferior derecha de la pantalla:



Aparecerá el siguiente formulario de criterios de búsqueda el cual permitirá al IDEAM determinar los criterios que desea que el sistema considere al generar el indicador:

Indicadores

Parametros de consulta

Estimado usuario, seleccione los filtros o parametros de consulta a aplicar para la generación del indicador seleccionado

Indicador a Generar Elementos por Empresa

Periodo de Balance *

Estado *

Sección del Inventario *

Siguiete Cancelar

- Filtro periodo de balance (obligatorio): determina el periodo de balance para el cual se generará el indicador.
- Filtro Estado (obligatorio): hace referencia al estado de los reportes que el sistema considerará para ingresar la información contenida en la tabla del indicador. Si el IDEAM selecciona estado “Cerrado”, el sistema ingresará información en la tabla de los reportes que han sido cerrados por el propietario (incluidos los transmitidos); si selecciona estado “Transmitido”, el sistema ingresará información en la tabla de los reportes que han sido transmitidos por las autoridades ambientales.

Estado

TRANSMITIDO

CERRADO

- Filtro Sección del Inventario (obligatorio): Determina el Capítulo y Sección para los cuales se generara el indicador: Capítulo 2 Sección 1 Equipos en uso, Capitulo 2 Sección 2 Equipos en desuso, Capitulo 3 Sección 1 Equipos desechados, Capitulo 3 Sección 2 Desechos líquidos (líquidos contenidos) y Capitulo 3 Sección 3 Otros desechos.

Sección del Inventario *

Capitulo 2 Sección 1 - Equipos en Uso

Capitulo 2 Sección 2 - Equipos en Desuso

Capitulo 3 Sección 1 - Equipos desechados

Capitulo 3 Sección 2 - Desechos Líquidos

Capitulo 3 Sección 3 - Otros Desechos

Una vez seleccionados los filtros al oprimir en el botón **Siguiete**, el sistema mostrara en pantalla para el periodo de balance seleccionado el resultado del indicador. Por ejemplo si

selecciona el Periodo de balance “2012”, Estado “Cerrado” y Sección del Inventario “Capítulo 2 Sección 1 Equipos en uso”, el indicador que se obtiene es el siguiente:

Indicadores

3

Generación de Resultados

Estimado usuario, consulte los resultados del indicador generado, tambien es posible imprimir o exportar los resultados obtenidos.

Indicador a Generar: Elementos por Empresa

Periodo de Balance: 01/01/2012 - 31/12/2012

Estado: CERRADO

Sección del Inventario: Capítulo 2 Sección 1 - Equipos en Uso

Imprimir
Exportar a Excel
Cancelar

EMPRESA	GRUPO 1		GRUPO 2		GRUPO 3		CONFIRMADOS	SOSPECHOSOS	CONFIRMADOS	SOSPECHOSOS	CONFIRMADOS	SOSPECHOSOS	CONFIRMADOS	SOSPECHOSOS
	CONFIRMADOS	SOSPECHOSOS	CONFIRMADOS	SOSPECHOSOS	CONFIRMADOS	SOSPECHOSOS								
	Kg	U	Kg	U	Kg	U								
Empresas ZNI - Prueba														
Taller Cefi					1234	1			897	2				
PRUEBA MAYO 2015			35	1					1234	1				
Capacitación Patsy									240	2				220
Juan Peres	2345	1							250	1	250	1		
PRUEBA JUNIO 2015	240	6	131	4	70	3	37	3	69	4	30	2	90	
claudia									3457	1				
PRUEBA TALLER AA JUNIO 2015											40	1		
CGH														234
PRUEBA EMPRESA JURISDICCION														12
CORPAMAZONIA														
Juan									345	1				
AAA											5000	1		
capacitacion pcb														5000
Prueba			150	1					2	1				
Manual cargue individual			2000	1					4	2			5000	1
Prueba					50000	1								
Prueba Jaime 03.11.13			1000	1					2000	1				
PRUEBA JAIME RAMIREZ 25/10/13									5000	1				
Empresa A			2	1										
EPM									150	1				
GAIA QUALITY CONSULTORS					3712	1								12534
Juan castro									789	1				
CODENSA 0909042012	3366	5	24264	98	4769	6	52574171,02	102123	23272	27	38752	247	7038	
prueba formato cierre									2	1				
Prueba 1			295	2					45155	244	144	1		1097
SOPESA S.A E.S.P			25	1										
amvaprueba									356889	1				27890
Prueba									2	1				
Prueba									1232	1				
Empresa Eduardo Ltda					120000	1			890	1				500
prueba validación almacenamiento.									2	1				
prueba validación almacenamiento.									2	1				
Prueba Jaime 03.11.13									1000	1				1000
jaimeprueba29.10.13					5000	1			5000	1				
CHATARRERIA EL CARBON									2000	1				
LA PUERTA DEL COLESTEROL									2975	3				
Prueba									35	1				
PEPITO PEREZ PRODUCTION LTDA									5254	3				
ELECTRIFICADORA DE SANTANDER	100	1									800	1	500	1
Presentación funcionamiento									4147777	1				
Capacitación														1234
CODENSA S.A. ESP									44980745,9	56301				
amva											35780	1		
prueba					2	1							3457	1
amva prueba														
DIC 27									1000	1				
20130313	450,67	1	23	2	212420	3	33148	2						
Manual cuarta edición														2
Marcos Orjuela	150000	1	810000	8					1505791,9	1250	10000	1	105000	2
Prueba peso equipos.									2	1				20000
Prueba variable Marcado														
Capacitación Juan Sebastián									1205	1	2	1	2	1
Carolina Vargas			200000	1										
Carolina Alvarez Vargas	400000	2							855442,9	1244				
JAVIER SOLIS									150	1				
TOTAL	1218685,67	57	5312928	15760	2220980	58	110821415,6	167416	84419	68	29464962	92138	37629	

Indicador de elementos del Capítulo 2 Sección 1 - Equipos en Uso clasificados por Empresa generado el 2015-09-17 14:35:35 para los reportes en estado Cerrado a Nivel Nacional en el periodo de balance 01/01/2012 -

Con la barra espaciadora ubicada en la parte inferior del cuadro podrá desplazarse con el fin de visualizar el cuadro del indicador completo.

Para descargar el indicador como archivo Excel, oprima el botón **“Exportar a Excel”**, ubicado en la parte superior derecha de la ventana. Guarde el indicador como un archivo Excel en su equipo y utilice la información según sus necesidades o cancele ésta operación haciendo clic en el botón **“Cancelar”**:

MANUAL PARA LA ADMINISTRACIÓN DE LA INFORMACIÓN DEL INVENTARIO NACIONAL DE PCB POR PARTE DEL IDEAM

1442518711188 - Microsoft Excel

Inicio Insertar Diseño de página Fórmulas Datos Revisar Vista

Calibri 11 Fuente Ajustar texto General Formato condicional Dar formato como tabla Estilos

A1 ELEMENTOS DEL CAPITULO 2 SECCIÓN 1 - EQUIPOS EN USO CLASIFICADOS POR EMPRESA

ELEMENTOS DEL CAPITULO 2 SECCIÓN 1 - EQUIPOS EN USO CLASIFICADOS POR EMPRESA (AMBIENTE DE PRUEBAS)														
EMPRESA	GRUPO 1				GRUPO 2				GRUPO 3				GRUPO 4	
	CONFIRMADOS		SOSPECHOSOS		CONFIRMADOS		SOSPECHOSOS		CONFIRMADOS		SOSPECHOSOS		CONFIRMADOS	
	Kg	U	Kg	U	Kg	U	Kg	U	Kg	U	Kg	U	Kg	U
Empresas ZNI - P							897	2						
Taller Cali					1234	1	1234	1						
PRUEBA MAYO			35	1			240	2					220	2
Capacitación P							250	1	250	1				
Juan peres	2345	1												
PRUEBA JUNIO	240	6	131	4	70	3	37	3	69	4	30	2	90	4
claudia							3457	1						
TALLER AA J									40	1				
CFGH													234	1
JURISDICCIO													12	1
Juan							345	1						
AAA									5000	1				
Capacitacion													5000	1
Prueba			150	1			2	1						
carque in			2000	1			4	2						
Preuba					50000	1					5000	1		
Jaime 03			1000	1			2000	1						
ME RAMÍR							5000	1						
Empresa A			2	1										
EPM							150	1						
ALITY CON					3712	1							125345	1
ran restrep							789	1						
NSA PR09C	3366	5	24264	98	4769	6	52574171	102123	23272	27	38752	247	7038	41

Para imprimir el indicador, oprima el botón **“Imprimir”** ubicado en la parte superior derecha de la ventana. Imprima el cuadro del indicador generado o cancele ésta operación haciendo clic en el botón **“Cancelar”**:

Imprimir

Total: 2 páginas

Destino: Guardar como PDF

Páginas: Todo p. ej. 1-5, 8, 11-12

Diseño:

Tamaño del papel:

Márgenes:

Configuración: Encabezado y pie de página Graficos de fondo

17/09/2015 Inventario de PCB - Indicadores

EMPRESA	GRUPO 1				GRUPO 2				GRUPO 3				GRUPO 4	
	CONFIRMADOS	SOSPECHOSOS	CONFIRMADOS	SOSPECHOSOS	CONFIRMADOS	SOSPECHOSOS	CONFIRMADOS	SOSPECHOSOS	CONFIRMADOS	SOSPECHOSOS	CONFIRMADOS	SOSPECHOSOS	CONFIRMADOS	SOSPECHOSOS
	Kg	U	Kg	U	Kg	U	Kg	U	Kg	U	Kg	U	Kg	U
Empresas ZNI - Prueba							897	2						
Taller Cali					1234	1	1234	1						
PRUEBA MAYO 2015			35	1			240	2					220	2
Capacitación P							250	1	250	1				
Juan peres	2345	1												
PRUEBA JUNIO 2015	240	6	131	4	70	3	37	3	69	4	30	2	90	4
claudia							3457	1						
PRUEBA TALLER AA JUNIO 2015									40	1				
CFGH													234	1
JURISDICCION													12	1
Juan							345	1						
AAA									5000	1				
Capacitacion													5000	1
Prueba			150	1			2	1						
carque in			2000	1			4	2						
Preuba					50000	1					5000	1		
Jaime 03			1000	1			2000	1						
ME RAMÍR							5000	1						
Empresa A			2	1										
EPM							150	1						
ALITY CON					3712	1							125345	1
ran restrep							789	1						
NSA PR09C	3366	5	24264	98	4769	6	52574171	102123	23272	27	38752	247	7038	41

Proceda de la misma manera para generar los indicadores de las diferentes secciones del inventario.

b. Indicador elementos clasificados por grupo

A través del indicador **Elementos clasificados por grupo** el IDEAM podrá generar por Estado (equipos en uso, equipos en desuso, equipos desechados, residuos o desechos líquidos contenidos y otros residuos), por tipo de equipo y por grupo, el peso total de los equipos, residuos o desechos, en kilogramos “Kg” y el número de elementos por grupo “U” reportados a nivel nacional. Es decir, la información contenida en la tabla del indicador corresponderá a la totalidad de elementos ubicados a nivel nacional.

Tenga en cuenta que para los residuos o desechos “líquidos contenidos” y “otros residuos”: en estas secciones se reporta el **peso del residuo o desecho en kilogramos “Kg”**, no se captura de manera obligatoria el **número de elementos “U”** y los clasificados en **Grupo 4** no son reportados en el inventario, por tal razón aparece la marca N/A en el resultado del indicador.

Seleccione el indicador y haga clic en el botón “Siguiente” ubicado en la parte inferior derecha de la pantalla:



Aparecerá el siguiente formulario de criterios de búsqueda el cual permitirá al IDEAM determinar los criterios que desea que el sistema considere al generar el indicador:

Indicadores

Parametros de consulta

Estimado usuario, seleccione los filtros o parametros de consulta a aplicar para la generación del indicador seleccionado

Indicador a Generar Elementos por Grupo

Periodo de Balance

Tipo de Consulta

Estado

Siguiente Cancelar

- Filtro periodo de balance (obligatorio): determina el periodo de balance para el cual se generará el indicador.
- Filtro tipo de consulta (obligatorio): determina si la tabla del indicador contendrá la información a nivel nacional o a nivel de un propietario específico.

Tipo de Consulta

Estado

Por propietario

Por estado

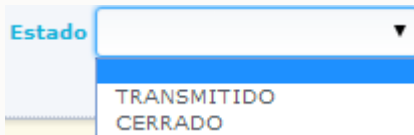
Si selecciona el Tipo de consulta “Por estado” la tabla del indicador contendrá la información a nivel nacional.

Sí selecciona el Tipo de consulta “Por propietario” contendrá la información reportada por un propietario específico a nivel nacional, para ello le solicitará su número de identificación.

Tipo de Consulta Por propietario *

Número de Identificación *

- Filtro Estado (obligatorio): hace referencia al estado de los reportes que el sistema considerará para ingresar la información contenida en la tabla del indicador. Si el IDEAM selecciona estado “Cerrado”, el sistema ingresará información en la tabla de los reportes que han sido cerrados por el propietario (incluidos los transmitidos); si selecciona estado “Transmitido”, el sistema ingresará información en la tabla de los reportes que han sido transmitidos por las autoridades ambientales.



Una vez seleccionados los filtros al oprimir el botón **Siguiente**, el sistema mostrara en pantalla para el periodo de balance seleccionado el resultado del indicador. Por ejemplo si selecciona el Periodo de balance “2012”, Tipo de consulta “Por estado” y Estado “Cerrado” el indicador que se obtiene es el siguiente:

IDEAM_PCB

Indicadores

Generación de Resultados

3

Estimado usuario, consulte los resultados del indicador generado, tambien es posible imprimir o exportar los resultados obtenidos.

Indicador a Generar Elementos por Grupo
 Periodo de Balance 01/01/2012 - 31/12/2012
 Tipo de Consulta Por estado
 Estado CERRADO

ELEMENTOS CLASIFICADOS POR GRUPO (AMBIENTE DE PRUEBAS)															
ESTADO	ELEMENTO TIPO	GRUPO 1		GRUPO 2		GRUPO 3		GRUPO 4		CONFIRMADOS		SOSPECHOSOS			
		Kg	U	Kg	U	Kg	U	Kg	U	Kg	U	Kg	U		
USO	TRANSFORMADOR ELECTRICO	815760	50	2137795	15708	1369911	39	104124082,6	164315	70632	63	29116814	91864	3532744	2420
	CONDENSADOR ELECTRICO	2405	3	1099092	15	60	2	217323	195	1520	2	45684	11	29950	5
	INTERRUPTOR	200000	1	211551	5	759724	15	808512	284			281127	161		
	REGULADOR			817489	16	91285	2	430243	14			15437	21	200000	1
	RECONECTOR	200000	1	101200	2			2100	2	2222	1	440	3	100	1
OTRO	520,67	2	945801	14			5239155	2606	10045	2	5460	78	120	1	
TOTAL EQUIPOS EN USO		1218685,67	57	5312928	15760	2220980	58	110821415,6	167416	84419	68	29464962	92138	3762914	2428
DESUSO	TRANSFORMADOR ELECTRICO	40	2	101622	441	156798	17	1154843,8	2066	34501	103	500274,1	1584	359463	42
	CONDENSADOR ELECTRICO			3940	3	100	2	10850	3	141	2	150175	4	57	3
	INTERRUPTOR	200101	3	1368	2	7087	3	222018	23	48134	2	1518	3		
	REGULADOR	355099	4	105600	3							226167	44	1400	1
	RECONECTOR	55243	4			34	1	2468	3			6438	30		
OTRO			2	1			13446	1			225	4			
TOTAL EQUIPOS EN DESUSO		610483	13	212432	450	164019	23	1403101,8	2101	82816	109	884797,1	1669	360920	46
DESECHO	TRANSFORMADOR ELECTRICO	185486	327	61251	3	54686	100	31763,22	17	137747	276	1234	1	286568	707
	CONDENSADOR ELECTRICO	200266	9	4892	3	235	1	11006	7	9459300	4			3290	159
	INTERRUPTOR	1152	4	26034	2	12706	2	212670	3	2453	1			5108	14
	REGULADOR			158789	1	13684	2	1234	1						
	RECONECTOR	200030	2			30120	3	829	2	12345	1	1542	1		
OTRO	4079	5	11	1			4459798	2231			55	3	5592	12	
TOTAL EQUIPOS DESECHADOS		591023	347	250977	10	111431	108	4717800,22	2261	9611845	282	2831	5	300958	892
DESECHO	LIQUIDOS CONTENIDOS	118847	N.A.			205453	N.A.	3220201	N.A.	14635	N.A.	62925	N.A.	N.A.	N.A.
	OTROS DESECHOS	133548	N.A.			345072	N.A.	5225088,31	N.A.	12580	N.A.	735054	N.A.	N.A.	N.A.
TOTAL DESECHOS		252395	N.A.	0	N.A.	550525	N.A.	37425289,31	N.A.	27215	N.A.	797979	N.A.	N.A.	N.A.
GRAN TOTAL		2672586,67	417	5776337	16220	3046955	189	154372106,93	171778	9806295	459	31150569	193812	4424792	3366

Indicador de Elementos por Grupo generado el 2013-09-17 14:47:57 para los reportes en estado Cerrado a Nivel Nacional en el periodo de Balance 01/01/2012 - 31/12/2012

A continuación se siguen los mismos pasos expuestos anteriormente en el indicador Elementos por empresa para Exportarlo a Excel e Imprimirlo.

c. Indicador elementos clasificados por actividad productiva CIU

Con el indicador **Elementos clasificados por actividad productiva CIU** el IDEAM podrá generar por Actividad económica y por grupo, el peso total de los equipos, residuos o desechos, en kilogramos “Kg” y el número de elementos por grupo “U” reportados a nivel nacional. Es decir, la información contenida en la tabla del indicador corresponderá a la totalidad de elementos ubicados a nivel nacional.

Tenga en cuenta que para los residuos o desechos “líquidos contenidos” y “otros residuos”: en estas secciones se reporta el peso del residuo o desecho en kilogramos “Kg”, no se captura de manera obligatoria el número de elementos “U” y los clasificados en Grupo 4 no son reportados en el inventario, por tal razón aparece la marca N/A en el resultado del indicador.

Seleccione el indicador y haga clic en el botón “Siguiente” ubicado en la parte inferior derecha de la pantalla:

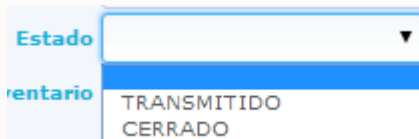
The screenshot shows the IDEAM PCB Inventory system interface. At the top, there are logos for IDEAM (Instituto de Hidrología, Meteorología y Estudios Ambientales), MINAMBIENTE, and the national motto 'TODOS POR UN NUEVO PAÍS'. Below the logos is the title 'INVENTARIO NACIONAL DE PCB'. A navigation bar includes 'CONSULTA', 'SALIDAS DE INFORMACIÓN', and 'OTRA INFORMACIÓN'. A breadcrumb trail shows 'Inicio > Indicadores'. A user profile icon labeled 'IDEAM_PCB' is in the top right. The main content area is titled 'Indicadores' and features a large circle with the number '1'. The heading is 'Selección del Tipo de Indicador'. A red dashed box contains the instruction: 'Estimado usuario, seleccione el tipo de indicador que desea generar'. Below this, there is a dropdown menu labeled 'Indicador a Generar' with 'Elementos por Actividad Productiva' selected. A 'Siguiente' button is located at the bottom right.

Aparecerá el siguiente formulario de criterios de búsqueda el cual permitirá al IDEAM determinar los criterios que desea que el sistema considere al generar el indicador:

The screenshot shows the IDEAM PCB Inventory system interface at the 'Parametros de consulta' step. It features the same header and navigation as the previous screenshot. The main content area is titled 'Indicadores' and features a large circle with the number '2'. The heading is 'Parametros de consulta'. A red dashed box contains the instruction: 'Estimado usuario, seleccione los filtros o parametros de consulta a aplicar para la generación del indicador seleccionado'. Below this, there are four dropdown menus: 'Indicador a Generar' (with 'Elementos por Actividad Productiva' selected), 'Periodo de Balance', 'Estado', and 'Sección del Inventario'. 'Siguiente' and 'Cancelar' buttons are at the bottom right.

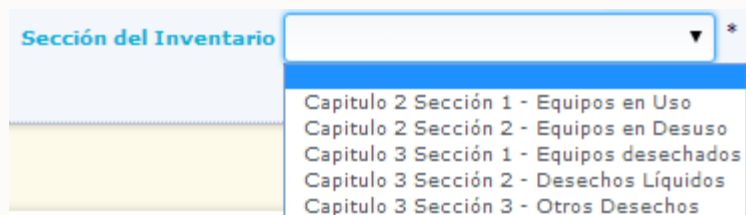
- Filtro periodo de balance (obligatorio): determina el periodo de balance para el cual se generará el indicador.
- Filtro Estado (obligatorio): hace referencia al estado de los reportes que el sistema considerará para ingresar la información contenida en la tabla del indicador. Si el

IDEAM selecciona estado “Cerrado”, el sistema ingresará información en la tabla de los reportes que han sido cerrados por el propietario (incluidos los transmitidos); si selecciona estado “Transmitido”, el sistema ingresará información en la tabla de los reportes que han sido transmitidos por las autoridades ambientales.



A screenshot of a web form showing a dropdown menu labeled 'Estado'. The menu is open, displaying two options: 'TRANSMITIDO' and 'CERRADO'. The 'TRANSMITIDO' option is highlighted in blue. The label 'Estado' is in blue text, and there is a small downward arrow icon to the right of the input field.

- Filtro Sección del Inventario (obligatorio): Determina el Capítulo y Sección para los cuales se generara el indicador: Capítulo 2 Sección 1 Equipos en uso, Capítulo 2 Sección 2 Equipos en desuso, Capítulo 3 Sección 1 Equipos desechados, Capítulo 3 Sección 2 Desechos líquidos (líquidos contenidos) y Capítulo 3 Sección 3 Otros desechos.



A screenshot of a web form showing a dropdown menu labeled 'Sección del Inventario'. The menu is open, displaying five options: 'Capitulo 2 Sección 1 - Equipos en Uso', 'Capitulo 2 Sección 2 - Equipos en Desuso', 'Capitulo 3 Sección 1 - Equipos desechados', 'Capitulo 3 Sección 2 - Desechos Líquidos', and 'Capitulo 3 Sección 3 - Otros Desechos'. The first option is highlighted in blue. The label 'Sección del Inventario' is in blue text, and there is a small downward arrow icon to the right of the input field.

Una vez seleccionados los filtros al oprimir el botón **Siguiente**, el sistema mostrara en pantalla para el periodo de balance seleccionado el resultado del indicador. Por ejemplo si selecciona el Periodo de balance “2012”, Estado “Cerrado” y Sección del Inventario el Capítulo 2 Sección 1 Equipos en uso, el indicador que se obtiene es el siguiente:

CONSULTA
SALIDAS DE INFORMACIÓN
OTRA INFORMACIÓN

Inicio
Indicadores

Indicadores

Generación de Resultados

Estimado usuario, consulte los resultados del indicador generado, también es posible imprimir o exportar los resultados obtenidos.

3

Indicador a Generar: Elementos por Actividad Productiva

Periodo de Balance: 01/01/2012 - 31/12/2012

Estado: CERRADO

Sección del Inventario: Capítulo 2 Sección 1 - Equipos en Uso

CTIU	ELEMENTOS DEL CAPITULO 2 SECCIÓN 1 - EQUIPOS EN USO CLASIFICADOS POR CTIU (AMBIENTE DE PRUEBAS)											
	GRUPO 1				GRUPO 2				GRUPO 3			
	CONFIRMADOS		SOSPECHOSOS		CONFIRMADOS		SOSPECHOSOS		CONFIRMADOS		SOSPECHOSOS	
	Kg	U	Kg	U	Kg	U	Kg	U	Kg	U	Kg	U
0111 - Cultivo de cereales (excepto arroz), legumbres y semillas oleaginosas	150100	2	810027	10	5000	1	1526801,9	1260	15800	3	105000	2
0112 - Cultivo de arroz	400000	2	2789	2	2	1	861706,9	1253			500	1
0113 - Cultivo de hortalizas, raíces y tubérculos			295	2			45157	245	144	1		
0114 - Cultivo de tabaco			809116	14	739470	12	72775	2	2222	1	5600	2
0115 - Cultivo de plantas textiles							500	1	1500	1		
0119 - Otros cultivos transitorios n.e.p.	450,67	1	23	2	212420	3	33148	2				
0121 - Cultivo de frutas tropicales y subtropicales			200000	1			2000	1			200	1
0122 - Cultivo de plátano y banano												
0123 - Cultivo de café							695	3				
0124 - Cultivo de caña de azúcar									40	1		
0125 - Cultivo de flor de corte			35	1			357129	3	35780	1		
0126 - Cultivo de palma para aceite (palma africana) y otros frutos oleaginosos							15789	1				
0127 - Cultivo de plantas con las que se preparan bebidas	661264	38	1893831	15594	1048	7	1169595	3902	5340	27	29114235	91874
0128 - Cultivo de especias y de plantas aromáticas y medicinales					1000	1	4544500	2272				
0144 - Cría de ganado porcino							2975	3				
0150 - Explotación mixta (agrícola y pecuaria)	2345	1										
0164 - Tratamiento de semillas para propagación	240	6	131	4	70	3	169134	2				
0610 - Extracción de petróleo crudo							37	3	69	4	30	2
0812 - Extracción de arcillas de uso industrial, caliza, caolín y bentonitas							1600	2			2036	1
2520 - Fabricación de armas y municiones							2000	1				
2818 - Fabricación de herramientas manuales con motor							2658	1				
3099 - Fabricación de otros tipos de equipo de transporte n.e.p.							2	1				
3511 - Generación de energía eléctrica							2336	2				
3512 - Transmisión de energía eléctrica			13495	3			4154856	10	2	1	150152	3
3513 - Distribución de energía eléctrica					1234	1	44884014,9	56304				
4321 - Instalaciones eléctricas			1457722	27	1131688	19	75672	5				
5112 - Transporte aéreo internacional de pasajeros							3457	1				
6020 - Actividades de programación y transmisión de televisión												
6399 - Otras actividades de servicio de información n.e.p.							250	1	250	1		
6615 - Actividades de los profesionales de compra y venta de divisas											3457	1
7420 - Actividades de fotografía	3366	5	24264	98	4769	6	52574171,02	102123	23272	27	36752	247
9523 - Reparación de calzado y artículos de cuero	920	2	101200	2	124279	4	218455,88	12			45000	2
TOTAL	1218685,67	57	5312928	15760	7220980	58	110821415,61	6167216	84419	68	294649629215	247

Indicador de elementos del Capítulo 2 Sección 1 - Equipos en Uso clasificados por Actividad Productiva generado el 2015-09-17 14:43:36 para los reportes en estado Cerrado a Nivel Nacional en el periodo de balance 01

Con la barra espaciadora ubicada en la parte inferior del cuadro podrá desplazarse con el fin de visualizar el cuadro del indicador completo.

A continuación se siguen los mismos pasos expuestos anteriormente en el indicador Elementos por empresa para Exportarlo a Excel e Imprimirlo.

d. Indicador elementos clasificados por municipio

A través del indicador **Elementos clasificados por municipio** el IDEAM podrá generar por municipio y por grupo, el peso total de los equipos, residuos o desechos, en kilogramos “Kg” y el número de elementos por grupo “U” reportados a nivel nacional. Es decir, la información contenida en la tabla del indicador corresponderá a la totalidad de elementos ubicados a nivel nacional.

Tenga en cuenta que para los residuos o desechos “líquidos contenidos” y “otros residuos”: en estas secciones se reporta el peso del residuo o desecho en kilogramos “Kg”, no se captura de manera obligatoria el número de elementos “U” y los clasificados

en Grupo 4 no son reportados en el inventario, por tal razón aparece la marca N/A en el resultado del indicador.

Seleccione el indicador y haga clic en el botón “Siguiente” ubicado en la parte inferior derecha de la pantalla:

The screenshot shows the IDEAM PCB Inventory system interface. At the top, there are logos for IDEAM (Instituto de Hidrología, Meteorología y Estudios Ambientales), MINAMBIENTE, and TODOS POR UN NUEVO PAÍS (PAZ EQUIDAD EDUCACIÓN). The main title is 'INVENTARIO NACIONAL DE PCB'. Below the title, there are navigation tabs: 'CONSULTA', 'SALIDAS DE INFORMACIÓN', and 'OTRA INFORMACIÓN'. A breadcrumb trail shows 'Inicio > Indicadores'. A 'IDREAM_PCB' button is in the top right. The main content area is titled 'Indicadores' and contains a large circle with the number '1'. To the right of the circle, the text reads 'Selección del Tipo de Indicador' followed by a red dashed box containing the instruction: 'Estimado usuario, seleccione el tipo de indicador que desea generar'. Below this, there is a label 'Indicador a Generar' and a dropdown menu currently showing 'Elementos por Municipio'. A 'Siguiente' button is located at the bottom right of the form.

Aparecerá el siguiente formulario de criterios de búsqueda el cual permitirá al IDEAM determinar los criterios que desea que el sistema considere al generar el indicador.

The screenshot shows the IDEAM PCB Inventory system interface. At the top, there are logos for IDEAM (Instituto de Hidrología, Meteorología y Estudios Ambientales), MINAMBIENTE, and TODOS POR UN NUEVO PAÍS (PAZ EQUIDAD EDUCACIÓN). The main title is 'INVENTARIO NACIONAL DE PCB'. Below the title, there are navigation tabs: 'CONSULTA', 'SALIDAS DE INFORMACIÓN', and 'OTRA INFORMACIÓN'. A breadcrumb trail shows 'Inicio > Indicadores'. A 'IDREAM_PCB' button is in the top right. The main content area is titled 'Indicadores' and contains a large circle with the number '2'. To the right of the circle, the text reads 'Parametros de consulta' followed by a red dashed box containing the instruction: 'Estimado usuario, seleccione los filtros o parametros de consulta a aplicar para la generación del indicador seleccionado'. Below this, there are several dropdown menus: 'Indicador a Generar' (showing 'Elementos por Municipio'), 'Periodo de Balance', 'Sección del Inventario', 'Tipo de Consulta', and 'Estado'. Each dropdown menu has an asterisk next to it. 'Siguiente' and 'Cancelar' buttons are located at the bottom right of the form.

- Filtro periodo de balance: determina el periodo de balance al que hace referencia la información contenida en la tabla. (Filtro obligatorio).

- Filtro Sección del Inventario (obligatorio): Determina el Capítulo y Sección para los cuales se generara el indicador: Capítulo 2 Sección 1 Equipos en uso, Capítulo 2 Sección 2 Equipos en desuso, Capítulo 3 Sección 1 Equipos desechados, Capítulo 3 Sección 2 Desechos líquidos (líquidos contenidos) y Capítulo 3 Sección 3 Otros desechos.

The screenshot shows a dropdown menu for 'Sección del Inventario'. The menu is open, displaying five options: 'Capitulo 2 Sección 1 - Equipos en Uso', 'Capitulo 2 Sección 2 - Equipos en Desuso', 'Capitulo 3 Sección 1 - Equipos desechados', 'Capitulo 3 Sección 2 - Desechos Líquidos', and 'Capitulo 3 Sección 3 - Otros Desechos'. The first option is highlighted in blue. To the left of the dropdown, the labels 'Sección del Inventario', 'Tipo de Consulta', and 'Estado' are visible.

- Filtro tipo de consulta (obligatorio): determina si la tabla del indicador contendrá la información a nivel nacional o a nivel de un propietario específico.

The screenshot shows a dropdown menu for 'Tipo de Consulta'. The menu is open, displaying two options: 'Por propietario' and 'Por estado'. The first option is highlighted in blue. To the left of the dropdown, the labels 'Tipo de Consulta' and 'Estado' are visible.

Si selecciona el Tipo de consulta "Por estado" la tabla del indicador contendrá la información a nivel nacional.

Si selecciona el Tipo de consulta "Por propietario" contendrá la información reportada por un propietario específico a nivel nacional, para ello le solicitará su número de identificación.

The screenshot shows the 'Tipo de Consulta' dropdown menu with 'Por propietario' selected. Below the dropdown, there is a text input field for 'Número de Identificación' with an asterisk next to it, indicating it is a required field.

- Filtro Estado (obligatorio): hace referencia al estado de los reportes que el sistema considerará para ingresar la información contenida en la tabla del indicador. Si el IDEAM selecciona estado "Cerrado", el sistema ingresará información en la tabla de los reportes que han sido cerrados por el propietario (incluidos los transmitidos); si selecciona estado "Transmitido", el sistema ingresará información en la tabla de los reportes que han sido transmitidos por las autoridades ambientales.

The screenshot shows a dropdown menu for 'Estado'. The menu is open, displaying two options: 'TRANSMITIDO' and 'CERRADO'. The second option is highlighted in blue. To the left of the dropdown, the label 'Estado' is visible.

Una vez seleccionados los filtros al oprimir en el botón Siguiente, el sistema mostrara en pantalla para el periodo de balance seleccionado el resultado del indicador. Por ejemplo si selecciona el Periodo de balance "2012", Sección del Inventario "Capítulo 2 Sección 1

Equipos en uso, Tipo de consulta “Por estado”, Estado “Cerrado”, el indicador que se obtiene es el siguiente:

CONSULTA
SALIDAS DE INFORMACIÓN
OTRA INFORMACIÓN

■ Inicio > Indicadores

Indicadores

Generación de Resultados

Estimado usuario, consulte los resultados del indicador generado, también es posible imprimir o exportar los resultados obtenidos.

3

Indicador a Generar Elementos por Municipio

Periodo de Balance 01/01/2012 - 31/12/2012

Sección del Inventario Capítulo 2 Sección 1 - Equipos en Uso

Tipo de Consulta Por estado

Estado CERRADO

Imprimir
Exportar a Excel
Cancelar

ELEMENTOS DEL CAPITULO 2 SECCIÓN 1 - EQUIPOS EN USO CLASIFICADOS POR MUNICIPIO (AMBIENTE DE PRUEBAS)														
DEPARTAMENTO	MUNICIPIO	GRUPO 1				GRUPO 2				GRUPO 3				CON
		CONFIRMADOS	SOSPECHOSOS	CONFIRMADOS	SOSPECHOSOS	CONFIRMADOS	SOSPECHOSOS	CONFIRMADOS	SOSPECHOSOS					
		Kg	U	Kg	U	Kg	U	Kg	U	Kg	U	Kg	U	
ANTIOQUIA	MEDELLIN	10945	2			748650	10			36044	6	5925499	17744	35
ANTIOQUIA	ABERJORRAL	480	1	1185	3			154000	4			128578	742	
ANTIOQUIA	ABRIAQUI			2210564	39	2033580	34	182398	7			14488	113	5
ANTIOQUIA	ALEJANDRIA			2000	1			4002	3			20675	148	
ANTIOQUIA	AMAGA	88600	3	2385	5			4000	2	10000	1	128576	627	
ANTIOQUIA	ANALFI							4000	3			96155	682	
ANTIOQUIA	ANDES							4000	2	40	1	130636	649	33
ANTIOQUIA	ANGELOPOLIS	13450,67	2					4000	2			28959	161	
ANTIOQUIA	ANGOSTURA							4000	2			73516	388	
ANTIOQUIA	ANORI							4035	3			32704	243	
ANTIOQUIA	SANTAFE DE ANTIOQUIA	51100	2					4000	2			148280	825	
ANTIOQUIA	ANZA							4000	2			34510	253	
ANTIOQUIA	APARTADO							4000	2			463757	1241	
ANTIOQUIA	ARBOLETES							4000	2			135984	1249	
ANTIOQUIA	ARGELIA							4000	2			28649	199	
ANTIOQUIA	ARMENIA							4000	2			19042	125	
ANTIOQUIA	BARBOSA							5000	3			342394	1351	
ANTIOQUIA	BELMIRA							4000	2			41416	312	
ANTIOQUIA	BELLO							10115	4			901359	2734	26
LA GUAJIRA	ALBANIA							8000	4					
LA GUAJIRA	DIBULLA							4000	2					
LA GUAJIRA	DISTRACCION							4000	2					
LA GUAJIRA	HATONUEVO							4000	2					
LA GUAJIRA	LA JAGUA DEL PILAR							4000	2					
MAGDALENA	ALGARROBO							4000	2					
MAGDALENA	CONCORDIA							4000	2					
MAGDALENA	EL RETEN							4000	2					
MAGDALENA	NUOVA GRANADA							4000	2					
MAGDALENA	PIJINO DEL CARMEN							4000	2					
MAGDALENA	SABANAS DE SAN ANGEL							4000	2					
MAGDALENA	SANTA BARBARA DE PINTO							4000	2					
MAGDALENA	ZAPAYAN (PUNTA DE PIEDRAS)							4000	2					
MAGDALENA	ZONA BANANERA (PRADO-SEVILLA)							4000	2					
META	EL DORADO							4000	2					
NARINO	EL PEÑOL							4000	2					
NARINO	NARINO							4000	2					
CAUCA	GUACHENE							4116	3					
PUTUMAYO	SIN INFORMACION			53274	1			4000	2					
TOTAL		1218685,67	57	531292815760	2220980	58	110821415,6167416	84419	68	2946496292138	376			

Indicador de elementos del Capítulo 2 Sección 1 - Equipos en Uso clasificados por Municipio generado el 2015-09-17 14:53:29 para los reportes en estado Cerrado a Nivel Nacional en el periodo de balance 01/01/2012

Con la barra espaciadora ubicada en la parte inferior del cuadro podrá desplazarse con el fin de visualizar el cuadro del indicador completo.

A continuación se siguen los mismos pasos expuestos anteriormente en el indicador Elementos por empresa para Exportarlo a Excel e Imprimirlo.

e. Meta de mercado de equipos

i. Marcado por elemento

A través del indicador **Marcado por elemento** el IDEAM podrá generar por Estado (equipos en uso, equipos en desuso, equipos desechados)- y por tipo de equipo el

número de elementos por grupo a nivel nacional que se han marcado “U MARCADAS”, el número total de elementos a marcar “U TOTALES” y el porcentaje de elementos que se han marcado “% MARCADO”.

La información contenida en la tabla del indicador corresponde únicamente a equipos (en uso, desuso, desechados); ya que las metas de marcado se encuentran establecidas para equipos (Artículo 9º Resolución 222 de 2011) y no para desechos. Los desechos también deben ser marcados (Artículo 8º Resolución 222 de 2011), pero no hacen parte de las metas, por lo que el propietario deberá marcar sus residuos (líquidos contenidos y otros residuos) pero los mismos no hacen parte del indicador.

Las U MARCADAS es el número de equipos reportados a nivel nacional por tipo de equipo como “marcados e identificados”, en el Capítulo 2 Sección 1, Capítulo 2 Sección 2 y Capítulo 3 Sección 1,

Las U TOTALES corresponden a la totalidad de equipos reportados a nivel nacional por sección del inventario de PCB (Capítulo 2 Sección 1 Equipos en Uso, Capítulo 2 Sección 2 Equipos en Desuso y Capítulo 3 Sección 1 Equipos Desechados).

$$\% \text{ Marcado} = (U \text{ marcadas} * 100) / (U \text{ totales})$$

Para generarlo, seleccione el indicador Marcado por elemento y oprima el botón “Siguiente”:

IDEAM Instituto de Hidrología, Meteorología y Estudios Ambientales

MINAMBIENTE

TODOS POR UN NUEVO PAÍS
PAZ EQUIDAD EDUCACIÓN

INVENTARIO NACIONAL DE PCB

CONSULTA SALIDAS DE INFORMACIÓN OTRA INFORMACIÓN

Inicio > Indicadores

IDEAM_PCB

Indicadores

1

Selección del Tipo de Indicador

Estimado usuario, seleccione el tipo de indicador que desea generar

Indicador a Generar: Marcado por Elemento *

Siguiente

Aparecerá el siguiente formulario de criterios de búsqueda el cual permitirá al IDEAM determinar los criterios que desea que el sistema considere al generar el indicador

Indicadores

Parametros de consulta

Estimado usuario, seleccione los filtros o parametros de consulta a aplicar para la generación del indicador seleccionado

Indicador a Generar Marcado por Elemento

Periodo de Balance

Tipo de Consulta

Estado

Siguiente Cancelar

- Filtro periodo de balance: determina el periodo de balance al que hace referencia la información contenida en la tabla. (Filtro obligatorio).
- Filtro tipo de consulta (obligatorio): determina si la tabla del indicador contendrá la información a nivel nacional o a nivel de un propietario específico.

Tipo de Consulta

Estado

Por propietario

Por estado

Si selecciona el Tipo de consulta “Por estado” la tabla del indicador contendrá la información a nivel nacional.

Sí selecciona el Tipo de consulta “Por propietario” contendrá la información reportada por un propietario específico a nivel nacional, para ello le solicitará su número de identificación.

Tipo de Consulta Por propietario

Número de Identificación

- Filtro Estado (obligatorio): hace referencia al estado de los reportes que el sistema considerará para ingresar la información contenida en la tabla del indicador. Si el IDEAM selecciona estado “Cerrado”, el sistema ingresará información en la tabla de los reportes que han sido cerrados por el propietario (incluidos los transmitidos); si selecciona estado “Transmitido”, el sistema ingresará información en la tabla de los reportes que han sido transmitidos por las autoridades ambientales.

Estado ▼

TRANSMITIDO

CERRADO

Una vez seleccionados los filtros al oprimir en el botón Siguiente, el sistema mostrara en pantalla para el periodo de balance seleccionado el resultado del indicador. Por ejemplo si selecciona el Periodo de balance “2012”, Tipo de consulta “Por estado”, Estado “Cerrado”, el indicador que se obtiene es el siguiente:

CONSULTA SALIDAS DE INFORMACIÓN OTRA INFORMACIÓN

Inicio ▶ Indicadores

IDEAM_PCB

Indicadores

Generación de Resultados

3

Estimado usuario, consulte los resultados del indicador generado, tambien es posible imprimir o exportar los resultados obtenidos.

Indicador a Generar Marcado por Elemento

Periodo de Balance 01/01/2012 - 31/12/2012

Tipo de Consulta Por estado

Estado CERRADO

Imprimir Exportar a Excel Cancelar

META DE MARCADO DE EQUIPOS POR ELEMENTO (AMBIENTE DE PRUEBAS)													
ESTADO	ELEMENTO	GRUPO 1			GRUPO 2			GRUPO 3			GRUPO 4		
		TOTALES	MARCADAS	MARCADO	TOTALES	MARCADAS	MARCADO	TOTALES	MARCADAS	MARCADO	TOTALES	MARCADAS	MARCADO
USO	TRANSFORMADOR ELÉCTRICO	15758	17	0,11	164354	34	0,02	91927	34	0,04	2420	10	0,41
	CONDENSADOR ELÉCTRICO	18	4	22,22	197	11	5,58	13	3	23,08	5	1	20
	INTERRUPTOR	6	5	83,33	299	16	5,35	161	1	0,62			
	REGULADOR	16	0	0	16	4	25	21	0	0	1	1	100
	RECONECTOR	3	0	0	2	0	0	4	1	25	1	0	0
	OTRO	16	2	12,5	2606	2	0,08	80	2	2,5	1	1	100
TOTAL EQUIPOS EN USO		15817	28	0,18	167474	67	0,04	92206	41	0,04	2428	13	0,54
DESUSO	TRANSFORMADOR ELÉCTRICO	443	3	0,68	2083	1079	51,8	1687	373	22,11	42	28	66,67
	CONDENSADOR ELÉCTRICO	3	2	66,67	5	3	60	6	3	50	3	2	66,67
	INTERRUPTOR	5	4	80	26	12	46,15	5	1	20			
	REGULADOR	7	3	42,86	5	3	60	46	17	36,96	1	1	100
	RECONECTOR	4	1	25	4	0	0	30	0	0			
	OTRO	1	1	100	1	0	0	4	1	25			
TOTAL EQUIPOS EN DESUSO		463	14	3,02	2124	1097	51,65	1778	395	22,22	46	31	67,3
DESECHO	TRANSFORMADOR ELÉCTRICO	330	326	98,79	117	102	87,18	277	275	99,28	707	707	100
	CONDENSADOR ELÉCTRICO	12	11	91,67	8	2	25	4	4	100	159	158	99,37
	INTERRUPTOR	6	5	83,33	5	2	40	1	1	100	14	13	92,86
	REGULADOR	1	0	0	3	1	33,33						
	RECONECTOR	2	2	100	5	2	40	2	1	50			
	OTRO	6	5	83,33	2231	1	0,04	3	3	100	12	12	100
TOTAL EQUIPOS DESECHADOS		357	349	97,76	2369	110	4,64	287	284	98,95	892	890	99,7
GRAN TOTAL		16637	391	2,35	171967	1274	0,74	94271	720	0,76	3366	934	27,7

Indicador de Marcado por Elemento generado el 2015-09-17 15:01:40 para los reportes en estado Cerrado a Nivel Nacional en el periodo de balance 01/01/2012 - 31/12/12

Con la barra espaciadora ubicada en la parte inferior del cuadro podrá desplazarse con el fin de visualizar el cuadro del indicador completo. Al extremo derecho del cuadro, el IDEAM podrá visualizar el marcado por elemento de los equipos (en uso, desuso, desechados) y total alcanzado para el período de balance seleccionado:

A continuación se siguen los mismos pasos expuestos anteriormente en el indicador Elementos por empresa para Exportarlo a Excel e Imprimirlo.

ii. Marcado por empresa

A través del indicador **Marcado por empresa** el IDEAM podrá generar por empresa

(propietario) el número de elementos por grupo a nivel nacional que se han marcado “U MARCADAS”, el número total de elementos a marcar “U TOTALES” y el porcentaje de elementos que se han marcado “% MARCADO”.

La información contenida en la tabla del indicador corresponde únicamente a equipos (en uso, desuso, desechados); ya que las metas de marcado se encuentran establecidas para equipos (Artículo 9º Resolución 222 de 2011) y no para desechos. Los desechos también deben ser marcados (Artículo 8º Resolución 222 de 2011), pero no hacen parte de las metas, por lo que el propietario deberá marcar sus residuos (líquidos contenidos y otros residuos) pero los mismos no hacen parte del indicador.

Las U MARCADAS es el número de equipos reportados por empresa a nivel nacional como “marcados e identificados”, en el Capítulo 2 Sección 1, Capítulo 2 Sección 2 y Capítulo 3 Sección 1.

Las U TOTALES corresponden a la totalidad de equipos reportados por empresa a nivel nacional por sección del inventario de PCB (Capítulo 2 Sección 1 Equipos en Uso, Capítulo 2 Sección 2 Equipos en Desuso y Capítulo 3 Sección 1 Equipos Desechados).

$\% \text{ Marcado} = (U \text{ marcadas} * 100) / (U \text{ totales})$

Para generarlo, seleccione el indicador Marcado por elemento y oprima el botón “Siguiente”:

IDEAM Instituto de Hidrología, Meteorología y Estudios Ambientales

MINAMBIENTE

TODOS POR UN NUEVO PAÍS
PAZ EQUIDAD EDUCACIÓN

INVENTARIO NACIONAL DE PCB

CONSULTA SALIDAS DE INFORMACIÓN OTRA INFORMACIÓN

Inicio > Indicadores

IDEAM_PCB

Indicadores

1 Selección del Tipo de Indicador

Estimado usuario, seleccione el tipo de indicador que desea generar

Indicador a Generar Marcado por Empresa *

Siguiente

Aparecerá el siguiente formulario de criterios de búsqueda el cual permitirá al IDEAM determinar los criterios que desea que el sistema considere al generar el indicador

Indicadores

Parametros de consulta

Estimado usuario, seleccione los filtros o parametros de consulta a aplicar para la generación del indicador seleccionado

Indicador a Generar Marcado por Empresa

Periodo de Balance *

Tipo de Consulta *

Estado *

Siguiente Cancelar

- Filtro periodo de balance: determina el periodo de balance al que hace referencia la información contenida en la tabla. (Filtro obligatorio)
- Filtro tipo de consulta (obligatorio): determina si la tabla del indicador contendrá la información a nivel nacional o a nivel de un propietario específico.

Tipo de Consulta

Estado

- Por propietario
- Por estado

Si selecciona el Tipo de consulta “Por estado” la tabla del indicador contendrá la información a nivel nacional.

Sí selecciona el Tipo de consulta “Por propietario” contendrá la información reportada por un propietario específico a nivel nacional, para ello le solicitará su número de identificación.

Tipo de Consulta Por propietario *

Número de Identificación *

- Filtro Estado (obligatorio): hace referencia al estado de los reportes que el sistema considerará para ingresar la información contenida en la tabla del indicador. Si el IDEAM selecciona estado “Cerrado”, el sistema ingresará información en la tabla de los reportes que han sido cerrados por el propietario (incluidos los transmitidos); si selecciona estado “Transmitido”, el sistema ingresará información en la tabla de los reportes que han sido transmitidos por las autoridades ambientales.

Estado ▼

TRANSMITIDO

CERRADO

Una vez seleccionados los filtros al oprimir en el botón Siguiente, el sistema mostrara en pantalla para el periodo de balance seleccionado el resultado del indicador. Por ejemplo si selecciona el Periodo de balance "2012", Tipo de consulta "Por estado", Estado "Cerrado", el indicador que se obtiene es el siguiente:

Capacitación Coralina				2	1	50	3	2	66,67	1	1	100	6
Prueba Jaime													2
03.11.13 3							1	0	0	1	1	100	
jaimepruebasabanas				2	0	0							2
29.10.13				1	0	0							1
amva1				8	1	12,5							8
p				2	0	0	1	0	0				3
Razon Social				2	0	0							3
PR20121107	1	1	100	2	1	50				1	0	0	4
ABC				3	1	33,33	1	1	100				4
cardos				2	2	100							2
KAREN DAYANA				2	1	50							2
PERILLA NOVOA				2	1	50							2
karen				2	1	50							2
MARIA DEL ROCIO	1	1	100	1	1	100							2
OSPINA SANCHEZ	1	0	0				2	0	0				3
PCB2012112602													3
Empresa													52
Electrificadora Ltda	28	3	10,71	24	20	83,33							52
prueba con nit				1	0	0							1
repetido													3
Presentación	1	1	100	2	1	50							3
funcionamiento													1
Capacitación										1	1	100	1
CODENSA S.A. ESP	533	335	62,85	58087	1115	1,92	760	187	24,61	886	886	100	6026
amva				1	0	0	1	0	0				1
prueba													1
amva prueba							1	0	0				1
DIC 27				4	0	0							4
20130313	5	2	40	5	4	80							10
Manual cuarta	1	0	0							2	1	50	3
edición													3
Marcos Oriuela	14	9	64,29	1253	5	0,4	6	3	50				1273
Prueba peso equipos.	1	0	0							2	1	50	3
Prueba variable	1	1	100	1	0	0	2	2	100				4
Marcado													4
Capacitación Juan	4	4	100	3	0	0	4	2	50	3	1	33,33	14
Sebastián													3
Carolina Vargas	3	1	33,33										3
Carolina Alvarez	4	2	50	1246	2	0,16							1250
Vargas													3
JAVIER SOLIS				2	0	0				1	1	100	3
TOTAL	16637	391	2,35	171967	1274	0,74	94271	720	0,76	3366	934	27,75	28624

Indicador de Marcado por Empresa generado el 2015-09-17 15:09:26 para los reportes en estado Cerrado a Nivel Nacional en el periodo de balance 01/01/2012 - 31/12/2012

Con la barra espaciadora ubicada en la parte inferior del cuadro podrá desplazarse con el fin de visualizar el cuadro del indicador completo. Al extremo derecho del cuadro, el IDEAM podrá visualizar el marcado de los equipos (en uso, desuso, desechados) por empresa y total alcanzado para el periodo de balance seleccionado.

Indicadores

Generación de Resultados

3

Estimado usuario, consulte los resultados del indicador generado, tambien es posible imprimir o exportar los resultados obtenidos.

Indicador a Generar Marcado por Empresa

Periodo de Balance 01/01/2012 - 31/12/2012

Tipo de Consulta Por estado

Estado CERRADO

Imprimir
Exportar a Excel
Cancelar

META DE MARCADO DE EQUIPOS POR EMPRESA (AMBIENTE DE PRUEBAS)													TOTAL		
GRUPO 1			GRUPO 2			GRUPO 3			GRUPO 4			U	U	%	
U	MARCADAS	MARCADO	TOTALES	MARCADAS	MARCADO	TOTALES	MARCADAS	MARCADO	TOTALES	MARCADAS	MARCADO	TOTALES	MARCADAS	MARCADO	TOTALES
			2	0	0	1	0	0				3	0	0	
1	0	0	3	0	0	1	0	0				5	0	0	
2	1	50	4	0	0	1	1	100				11	5	45,45	
2	0	0	3	1	33,33	1	1	100	4	3	75	6	2	33,33	
1	0	0	1	0	0	1	0	0				3	0	0	
20	18	90	15	9	60	17	17	100	8	5	62,5	60	49	81,67	
			1	1	100							1	1	100	
1	1	100	1	1	100	1	1	100	1	1	100	4	4	100	
			1	0	0				1	0	0	2	0	0	
			2	1	50							3	2	66,67	
			1	0	0							1	0	0	
						1	0	0				1	0	0	
1	1	100	2	1	50				1	0	0	2	0	0	
1	0	0	7	0	0							3	2	66,67	
												8	0	0	
			2	0	0	1	0	0				3	0	0	

A continuación se siguen los mismos pasos expuestos anteriormente en el indicador Elementos por empresa para Exportarlo a Excel e Imprimirlo.

f. Meta retiro de uso

i. Retiro de uso por tipo de equipo

A través del indicador **Meta retiro de uso por tipo de equipo** el IDEAM podrá generar por tipo de equipo y por grupo, el número de elementos **a nivel nacional** que se han retirado de uso **“U DESECHADAS”**, el número total de elementos a retirar **“U TOTALES”** y el porcentaje de elementos que se han retirado de uso **“% RETIRO DE USO”**.

Las **U DESECHADAS** es el número de elementos reportados a nivel nacional en el Capítulo 3 Sección 1 Equipos desechados por tipo de equipo, clasificados únicamente en los grupos 1, 2 y 3 ya que son los equipos obligados a ser retirados de uso.

Las **U TOTALES** corresponden a la sumatoria de elementos reportados a nivel nacional en los Capítulos 2 Sección 1 Equipos en Uso + Capitulo 2 Sección 2 Equipos en Desuso + Capitulo 3 Sección 1 Equipos Desechados, por Tipo de Equipo, clasificados únicamente en los grupos 1, 2 y 3 ya que son los equipos obligados a ser retirados de uso.

% Retiro de Uso = (U desechadas *100) / (U totales)

Para generarlo, seleccione el indicador **Retiro de uso por tipo de equipo** y oprima el botón **“Siguiete”**:

Aparecerá el siguiente formulario de criterios de búsqueda el cual permitirá al IDEAM determinar los criterios que desea que el sistema considere al generar el indicador

- Filtro periodo de balance: determina el periodo de balance al que hace referencia la información contenida en la tabla. (Filtro obligatorio).
- Filtro tipo de consulta (obligatorio): determina si la tabla del indicador contendrá la información a nivel nacional o a nivel de un propietario específico.

Tipo de Consulta	<input type="text"/>
Estado	<input type="text"/> <ul style="list-style-type: none"> Por propietario Por estado

Si selecciona el Tipo de consulta “Por estado” la tabla del indicador contendrá la información a nivel nacional.

Si selecciona el Tipo de consulta “Por propietario” contendrá la información reportada por un propietario específico a nivel nacional, para ello le solicitará su número de identificación.

Tipo de Consulta *

Número de Identificación *

- Filtro Estado (obligatorio): hace referencia al estado de los reportes que el sistema considerará para ingresar la información contenida en la tabla del indicador. Si el IDEAM selecciona estado “Cerrado”, el sistema ingresará información en la tabla de los reportes que han sido cerrados por el propietario (incluidos los transmitidos); si selecciona estado “Transmitido”, el sistema ingresará información en la tabla de los reportes que han sido transmitidos por las autoridades ambientales.

Estado ▼

TRANSMITIDO

CERRADO

Una vez seleccionados los filtros al oprimir el botón “**Siguiente**”, el sistema mostrara en pantalla para el periodo de balance seleccionado el resultado del indicador. Por ejemplo si selecciona el Periodo de balance “2012”, Tipo de consulta “Por estado”, Estado “Cerrado”, el indicador que se obtiene es el siguiente:

CONSULTA SALIDAS DE INFORMACIÓN OTRA INFORMACIÓN **IDEAM_PCB**

Inicio ▶ Indicadores

Indicadores

3

Generación de Resultados

Estimado usuario, consulte los resultados del indicador generado, tambien es posible imprimir o exportar los resultados obtenidos.

Indicador a Generar: Retiro de Uso por Tipo de Equipo

Periodo de Balance: 01/01/2012 - 31/12/2012

Tipo de Consulta: Por estado

Estado: CERRADO

Imprimir Exportar a Excel Cancelar

TIPO DE EQUIPO	GRUPO 1			GRUPO 2			GRUPO 3			TOTAL		
	U	U	%	U	U	%	U	U	%	U	U	%
	TOTALES	DESECHADAS	RETIRO DE USO	TOTALES	DESECHADAS	RETIRO DE USO	TOTALES	DESECHADAS	RETIRO DE USO	TOTALES	DESECHADAS	RETIRO DE USO
TRANSFORMADOR ELÉCTRICO	16531	330	2	166554	117	0,07	93891	277	0,3	276976	724	0,26
CONDENSADOR ELÉCTRICO	33	12	36,36	210	8	3,81	23	4	17,39	266	24	9,02
INTERRUPTOR	17	6	35,29	330	5	1,52	167	1	0,6	514	12	2,33
REGULADOR	24	1	4,17	24	3	12,5	67			115	4	3,48
RECONECTOR	9	2	22,22	11	5	45,45	36	2	5,56	56	9	16,07
OTRO	23	6	26,09	4838	2231	46,11	87	3	3,45	4948	2240	45,27
TOTAL	16637	357	2,15	171967	2369	1,38	94271	287	0,3	282875	3013	1,07

Indicador de Retiro de uso por Tipo de Equipo generado el 2013-09-17 15:14:27 para los reportes en estado Cerrado a Nivel Nacional en el periodo de balance 01/01/2012 - 31/12/2012

Con la barra espaciadora ubicada en la parte inferior del cuadro podrá desplazarse con el fin de visualizar el cuadro del indicador completo. Al extremo derecho del cuadro, el IDEAM podrá visualizar el retiro de uso por tipo de equipo de los equipos (en uso, desuso, desechados) y total alcanzado para el período de balance seleccionado.

A continuación se siguen los mismos pasos expuestos anteriormente en el indicador Elementos por empresa para Exportarlo a Excel e Imprimirlo.

ii. Retiro de uso por empresa

A través del indicador **Meta retiro de uso por empresa** el IDEAM podrá generar por grupo y por empresa, el número de elementos **a nivel nacional** que se han retirado de uso **“U DESECHADAS”**, el número total de elementos a retirar **“U TOTALES”** y el porcentaje de elementos que se han retirado de uso **“% RETIRO DE USO”**.

Las **U DESECHADAS** es el número de elementos reportados por empresa a nivel nacional en el Capítulo 3 Sección 1 Equipos desechados por empresa, clasificados únicamente en los grupos 1, 2 y 3 ya que son los equipos obligados a ser retirados de uso.

Las **U TOTALES** corresponden a la sumatoria de elementos reportados por empresa a nivel nacional en los Capítulos 2 Sección 1 Equipos en Uso + Capitulo 2 Sección 2 Equipos en Desuso + Capitulo 3 Sección 1 Equipos Desechados, por empresa, clasificados únicamente en los grupos 1, 2 y 3 ya que son los equipos obligados a ser retirados de uso.

$$\% \text{ Retiro de Uso} = (U \text{ desechadas} * 100) / (U \text{ totales})$$

Para generarlo, seleccione el indicador **Retiro de uso por tipo de equipo** y oprima el botón **“Siguiente”**:

IDEAM Instituto de Hidrología, Meteorología y Estudios Ambientales

MINAMBIENTE

TODOS POR UN NUEVO PAÍS PAZ EQUIDAD EDUCACIÓN

INVENTARIO NACIONAL DE PCB

CONSULTA SALIDAS DE INFORMACIÓN OTRA INFORMACIÓN

Inicio Indicadores

IDEAM_PCB

Indicadores

1

Selección del Tipo de Indicador

Estimado usuario, seleccione el tipo de indicador que desea generar

Indicador a Generar Retiro de Uso por Empresa *

Siguiente

Aparecerá el siguiente formulario de criterios de búsqueda el cual permitirá al IDEAM determinar los criterios que desea que el sistema considere al generar el indicador

Indicadores

Parametros de consulta

2

Estimado usuario, seleccione los filtros o parametros de consulta a aplicar para la generación del indicador seleccionado

Indicador a Generar Retiro de Uso por Empresa

Periodo de Balance *

Tipo de Consulta *

Estado *

Siguiete Cancelar

- Filtro periodo de balance: determina el periodo de balance al que hace referencia la información contenida en la tabla. (Filtro obligatorio).
- Filtro tipo de consulta (obligatorio): determina si la tabla del indicador contendrá la información a nivel nacional o a nivel de un propietario específico.

Tipo de Consulta

Estado

Por propietario

Por estado

Si selecciona el Tipo de consulta “Por estado” la tabla del indicador contendrá la información a nivel nacional.

Sí selecciona el Tipo de consulta “Por propietario” contendrá la información reportada por un propietario específico a nivel nacional, para ello le solicitará su número de identificación.

Tipo de Consulta Por propietario *

Número de Identificación *

- Filtro Estado (obligatorio): hace referencia al estado de los reportes que el sistema considerará para ingresar la información contenida en la tabla del indicador. Si el IDEAM selecciona estado “Cerrado”, el sistema ingresará información en la tabla de los reportes que han sido cerrados por el propietario (incluidos los transmitidos); si selecciona estado “Transmitido”, el sistema ingresará información en la tabla de los reportes que han sido transmitidos por las autoridades ambientales.

Estado

TRANSMITIDO

CERRADO

Una vez seleccionados los filtros al oprimir el botón “**Siguiente**”, el sistema mostrara en pantalla para el periodo de balance seleccionado el resultado del indicador. Por ejemplo si selecciona el Periodo de balance “2012”, Tipo de consulta “Por estado”, Estado “Cerrado”, el indicador que se obtiene es el siguiente:

CONSULTA SALIDAS DE INFORMACIÓN OTRA INFORMACIÓN

Inicio ▶ Indicadores

IDEAM_PCB

Indicadores

Generación de Resultados

Estimado usuario, consulte los resultados del indicador generado, tambien es posible imprimir o exportar los resultados obtenidos.

Indicador a Generar: Retiro de Uso por Empresa
 Periodo de Balance: 01/01/2012 - 31/12/2012
 Tipo de Consulta: Por estado
 Estado: CERRADO

Imprimir Exportar a Excel Cancelar

NOMBRE PROPIETARIO	GRUPO 1			GRUPO 2			GRUPO 3			TOTAL		
	U	U	%	U	U	%	U	U	%	U	U	%
	TOTALES	ELIMINADAS	RETIRO DE USO	TOTALES	ELIMINADAS	RETIRO DE USO	TOTALES	ELIMINADAS	RETIRO DE USO	TOTALES	ELIMINADAS	RETIRO DE USO
Empresas ZNI - Prueba			2				1			3		
Taller Cali	1			3			1			5	1	20
PRUEBA MAYO 2015	2			4			1			7	2	28,57
Capacitación Patsy	2			3			1			6	2	33,33
Juan peres	1			1			1			3	1	33,33
PRUEBA JUNIO 2015	20			15			17			52	17	32,69
claudia				1						1		
PRUEBA TALLER AA JUNIO 2015	1			1			1			3		
GFGH				1						1		
PRUEBA EMPRESA JURISDICCION CORPOAMAZONIA				2						2	1	50
Juan				1						1		
AAA							1			1		
capacitacion pcb				1						1		
Prueba	1			2						3	1	100
Manual carque individual	1			7						8	3	37,5
Prueba				2			1			3	1	33,33
Prueba Jaime 03.11.13 2	1			2						3		
PRUEBA JAIME RAMIREZ										3		

Con la barra espaciadora ubicada en la parte inferior del cuadro podrá desplazarse con el fin de visualizar el cuadro del indicador completo. Al extremo derecho del cuadro, el IDEAM podrá visualizar el retiro de uso por empresa de los equipos (en uso, desuso, desechados) y total alcanzado para el período de balance seleccionado.

A continuación se siguen los mismos pasos expuestos anteriormente en el indicador Elementos por empresa para Exportarlo a Excel e Imprimirlo.

g. Meta de eliminación

i. Eliminación por tipo de desecho

Con el indicador **Meta de eliminación por tipo de desecho** el IDEAM podrá generar a nivel nacional, según la característica de manejo reportada (dentro del país o fuera del

país) y por tipo de desecho (Equipos desechados; Líquidos Contenidos; Otros residuos), el peso en Kilogramos “Kg” que fueron eliminados **“KG ELIMINADOS”** (de acuerdo al tipo de manejo: Aprovechamiento, Tratamiento u Otra alternativa de tratamiento y subtipo de manejo en caso de haber sido eliminado dentro del país: externo o interno), el peso total en Kilogramos “Kg” a eliminar **“Kg TOTALES”** y el % de eliminación **% ELIMINACIÓN**.

Los **“KG ELIMINADOS”** para equipos desechados, será la sumatoria de estos equipos en los periodos de balance anteriores al periodo para el cual se desea generar el indicador y en el periodo de balance para el cual se desea generar el indicador, correspondientes a los grupos 1, 2, y 3, ya que estos equipos son los que deben ser eliminados.

Los **“KG ELIMINADOS”** para los líquidos contenidos y Otros desechos, será la sumatoria de estos residuos o desechos en los periodos de balance anteriores al periodo para el cual se desea generar el indicador y en el periodo de balance para el cual se desea generar el indicador, correspondientes a los grupos 1, 2 y 3, ya que estos residuos o desechos son los que deben ser eliminados.

Los **“Kg TOTALES”** para equipos desechados, será la sumatoria del peso total a nivel nacional reportado en los Capítulos 2 Sección 1 Equipos en Uso + Capítulo 2 Sección 2 Equipos en Desuso + Capítulo 3 Sección 1 Equipos Desechados, en los periodos de balance anteriores al periodo para el cual se desea generar el indicador y en el periodo de balance para el cual se desea generar el indicador, correspondientes a los grupos 1, 2 y 3 ya que son los equipos que deben ser eliminados.

Los **“Kg TOTALES”** para los Líquidos contenidos y Otros desechos, será el peso total a nivel nacional reportado en el Capítulo 3 Sección 2 y Capítulo 3 Sección 3 respectivamente, en los periodos de balance anteriores al periodo para el cual se desea generar el indicador y en el periodo de balance para el cual se desea generar el indicador, correspondientes a los grupos 1, 2 y 3 ya que estos residuos o desechos son los que deben ser eliminados.

% ELIMINACIÓN = (KG ELIMINADOS *100) / (Kg TOTALES)

Para generarlo, seleccione el indicador **Eliminación por tipo de desecho** y oprima el botón **“Siguiente”**:

The screenshot shows the IDEAM PCB Inventory system interface. At the top, there are logos for IDEAM (Instituto de Hidrología, Meteorología y Estudios Ambientales), MINAMBIENTE, and TODOS POR UN NUEVO PAÍS (PAZ EQUIDAD EDUCACIÓN). The main title is 'INVENTARIO NACIONAL DE PCB'. Below the title, there are navigation tabs: 'CONSULTA', 'SALIDAS DE INFORMACIÓN', and 'OTRA INFORMACIÓN'. A user profile icon labeled 'IDEAM_PCB' is in the top right. A breadcrumb trail shows 'Inicio > Indicadores'. The main content area is titled 'Indicadores' and contains a large circle with the number '1'. The heading is 'Selección del Tipo de Indicador'. A red dashed box contains the instruction: 'Estimado usuario, seleccione el tipo de indicador que desea generar'. Below this, there is a label 'Indicador a Generar' followed by a dropdown menu showing 'Eliminación por Tipo de Desecho' with an asterisk. A 'Siguiente' button is at the bottom right.

Aparecerá el siguiente formulario de criterios de búsqueda el cual permitirá al IDEAM determinar los criterios que desea que el sistema considere al generar el indicador

The screenshot shows the IDEAM PCB Inventory system interface. At the top, there are logos for IDEAM (Instituto de Hidrología, Meteorología y Estudios Ambientales), MINAMBIENTE, and TODOS POR UN NUEVO PAÍS (PAZ EQUIDAD EDUCACIÓN). The main title is 'INVENTARIO NACIONAL DE PCB'. Below the title, there are navigation tabs: 'CONSULTA', 'SALIDAS DE INFORMACIÓN', and 'OTRA INFORMACIÓN'. A user profile icon labeled 'IDEAM_PCB' is in the top right. A breadcrumb trail shows 'Inicio > Indicadores'. The main content area is titled 'Indicadores' and contains a large circle with the number '2'. The heading is 'Parametros de consulta'. A red dashed box contains the instruction: 'Estimado usuario, seleccione los filtros o parametros de consulta a aplicar para la generación del indicador seleccionado'. Below this, there are four fields: 'Indicador a Generar' (dropdown menu showing 'Eliminación por Tipo de Desecho'), 'Periodo de Balance' (dropdown menu), 'Tipo de Consulta' (dropdown menu), and 'Estado' (dropdown menu). Each of the last three fields has an asterisk. 'Siguiente' and 'Cancelar' buttons are at the bottom right.

- Filtro periodo de balance: determina el periodo de balance al que hace referencia la información contenida en la tabla. (Filtro obligatorio).
- Filtro tipo de consulta (obligatorio): determina si la tabla del indicador contendrá la información a nivel nacional o a nivel de un propietario específico.

This close-up shows two dropdown menus. The first is labeled 'Tipo de Consulta' and is currently empty. The second is labeled 'Estado' and has two options: 'Por propietario' and 'Por estado'.

Si selecciona el Tipo de consulta “Por estado” la tabla del indicador contendrá la información a nivel nacional.

Si selecciona el Tipo de consulta “Por propietario” contendrá la información reportada por un propietario específico a nivel nacional, para ello le solicitará su número de identificación.

Tipo de Consulta *

Número de Identificación *

- Filtro Estado (obligatorio): hace referencia al estado de los reportes que el sistema considerará para ingresar la información contenida en la tabla del indicador. Si el IDEAM selecciona estado “Cerrado”, el sistema ingresará información en la tabla de los reportes que han sido cerrados por el propietario (incluidos los transmitidos); si selecciona estado “Transmitido”, el sistema ingresará información en la tabla de los reportes que han sido transmitidos por las autoridades ambientales.

Estado

TRANSMITIDO

CERRADO

Una vez seleccionados los filtros al oprimir el botón “**Siguiente**”, el sistema mostrara en pantalla para el periodo de balance seleccionado el resultado del indicador. Por ejemplo si selecciona el Periodo de balance “2012”, Tipo de consulta “Por estado”, Estado “Cerrado”, el indicador que se obtiene es el siguiente:

IDEAM_PCB

Indicadores

Generación de Resultados

Estimado usuario, consulte los resultados del indicador generado, tambien es posible imprimir o exportar los resultados obtenidos.

3

Indicador a Generar **Eliminación por Tipo de Desecho**

Periodo de Balance **01/01/2012 - 31/12/2012**

Tipo de Consulta **Por estado**

Estado **CERRADO**

TIPO DE DESECHO	META DE ELIMINACIÓN POR TIPO DE DESECHO (AMBIENTE DE PRUEBAS)														KG ELIMINA			
	DENTRO DEL PAIS							FUERA DEL PAIS										
	APROVECHAMIENTO				TRATAMIENTO			APROVECHAMIENTO				TRATAMIENTO						
LAVADO		RECUPERACION DE METALES		OTRO	QUIMICO	TÉRMIICO	OTRO	OTRO	RECUPERACIÓN DE METALES	OTRO	QUIMICO	TÉRMIICO	OTRO	OTRO				
INT	EXT	INT	EXT		INT	EXT	INT	EXT										
EQUIPOS DESECHADOS	161	37347	10	9592855	11514,22	705	4438	1503	20720	200045	260872	45	126349	17197	30	20	1027381	
LÍQUIDOS CONTENIDOS	30981	10514		315	50	76250	370		45989	27498	173400	1100	150	17227			39938	
OTROS DESECHOS	25200					85722	13435	170	25465	10	2145	284784	123	385	300	369874	65987	88520
TOTAL	5634247861	10	9593170	11564,22	16267218243170	2696866719576169	719056	1268	126884	34724	36990466007	1155839						

Indicador de Eliminación por Tipo de Desecho generado el 2015-09-17 15:23:49 para los reportes en estado Cerrado a Nivel Nacional en el periodo de balance 01/01/2012 - 31/12/2012

Con la barra espaciadora ubicada en la parte inferior del cuadro podrá desplazarse con el fin de visualizar el cuadro del indicador completo. Al extremo derecho del cuadro, el IDEAM podrá visualizar la eliminación por tipo de desecho y total alcanzado para el período de balance seleccionado.

CONSULTA
SALIDAS DE INFORMACIÓN
OTRA INFORMACIÓN

IDEAM_PCB

■ Inicio > **Indicadores**

Indicadores

Generación de Resultados

Estimado usuario, consulte los resultados del indicador generado, también es posible imprimir o exportar los resultados obtenidos.

3

Indicador a Generar Eliminación por Tipo de Desecho

Periodo de Balance 01/01/2012 - 31/12/2012

Tipo de Consulta Por estado

Estado CERRADO

Imprimir

Exportar a Excel

Cancelar

META DE ELIMINACIÓN POR TIPO DE DESECHO (AMBIENTE DE PRUEBAS)														KG ELIMINADOS	KG TOTALES	%		
DENTRO DEL PAÍS							FUERA DEL PAÍS											
PROVECHAMIENTO RECUPERACIÓN DE METALES		TRATAMIENTO		OTRO			APROVECHAMIENTO RECUPERACIÓN DE METALES		TRATAMIENTO		OTRO							
T	INT	EXT	INT	EXT	INT	EXT	OTRO	OTRO	OTRO	QUIMICO	TÉRMICO	OTRO	OTRO					
17	10	9592855	11514,22	705	4438	1503	20720	200045		260872	45	126349	17197	30	20	10273811,22	167771446,39	6,12
4		315	50	76250	370		45989	27498		173400	1100	150	17227			399380	32602061	1,23
				85722	13435	170	25465	10	2145	284784	123	385	300	369874	65987	885200	6451342,31	13,72
51	10	9593170	11564,22	162677	18243170	26968	66719	576169		719056	1268	126884	34724	36990466007	11558391,22	206824849,7	5,59	

Indicador de Eliminación por Tipo de Desecho generado el 2015-05-17 15:23:49 para los reportes en estado Cerrado a Nivel Nacional en el periodo de balance 01/01/2012 - 31/12/2012

A continuación se siguen los mismos pasos expuestos anteriormente en el indicador Elementos por empresa para Exportarlo a Excel e Imprimirlo.

ii. Eliminación por empresa

Con el indicador **Meta de eliminación por empresa** el IDEAM podrá generar a nivel nacional, según la característica de manejo reportada (dentro del país o fuera del país) y por empresa, el peso en Kilogramos “Kg” que fueron eliminados **“KG ELIMINADOS”** (de acuerdo al tipo de manejo: Aprovechamiento, Tratamiento u Otra alternativa de tratamiento y subtipo de manejo en caso de haber sido eliminado dentro del país: externo o interno), el peso total en Kilogramos “Kg” a eliminar **“Kg TOTALES”** y el % de eliminación **% ELIMINACIÓN**.

Los **“KG ELIMINADOS”** para equipos desechados, será la sumatoria de estos equipos manejadas mediante aprovechamiento, tratamiento u Otro tipo de manejo, en los periodos de balance anteriores al periodo para el cual se desea generar el indicador y en el periodo de balance para el cual se desea generar el indicador, correspondientes a los grupos 1, 2, y 3, ya que estos equipos son los que deben ser eliminados.

Los **“KG ELIMINADOS”** para los líquidos contenidos y Otros desechos, será la sumatoria de estos residuos o desechos manejadas mediante aprovechamiento, tratamiento u Otro tipo de manejo, en los periodos de balance anteriores al periodo para el cual se desea generar el indicador y en el periodo de balance para el cual se desea generar el indicador,

correspondientes a los grupos 1, 2 y 3, ya que estos residuos o desechos son los que deben ser eliminados.

Los “Kg TOTALES” para equipos desechados, será la sumatoria del peso total a nivel nacional reportado en los Capítulos 2 Sección 1 Equipos en Uso + Capítulo 2 Sección 2 Equipos en Desuso + Capítulo 3 Sección 1 Equipos Desechados, en los periodos de balance anteriores al periodo para el cual se desea generar el indicador y en el periodo de balance para el cual se desea generar el indicador, correspondientes a los grupos 1, 2 y 3 ya que son los equipos que deben ser eliminados.

Los “Kg TOTALES” para los Líquidos contenidos y Otros desechos, será el peso total a nivel nacional reportado en el Capítulo 3 Sección 2 y Capítulo 3 Sección 3 respectivamente, en los periodos de balance anteriores al periodo para el cual se desea generar el indicador y en el periodo de balance para el cual se desea generar el indicador, correspondientes a los grupos 1, 2 y 3 ya que estos residuos o desechos son los que deben ser eliminados.

$$\% \text{ ELIMINACIÓN} = (\text{KG ELIMINADOS} * 100) / (\text{Kg TOTALES})$$

Para generarlo, seleccione el indicador **Eliminación por empresa** y oprima el botón “**Siguiente**”:

IDEAM Instituto de Hidrología, Meteorología y Estudios Ambientales

MINAMBIENTE

TODOS POR UN NUEVO PAÍS
PAZ EQUIDAD EDUCACIÓN

INVENTARIO NACIONAL DE PCB

CONSULTA SALIDAS DE INFORMACIÓN OTRA INFORMACIÓN

Inicio > Indicadores

IDEAM_PCB

Indicadores

1

Selección del Tipo de Indicador

Estimado usuario, seleccione el tipo de indicador que desea generar

Indicador a Generar: Eliminación por Empresa *

Siguiente

Aparecerá el siguiente formulario de criterios de búsqueda el cual permitirá al IDEAM determinar los criterios que desea que el sistema considere al generar el indicador.

Indicadores

Parametros de consulta

Estimado usuario, seleccione los filtros o parametros de consulta a aplicar para la generación del indicador seleccionado

Indicador a Generar Eliminación por Empresa *

Periodo de Balance *

Tipo de Consulta *

Estado *

Siguiente Cancelar

- Filtro periodo de balance: determina el periodo de balance al que hace referencia la información contenida en la tabla. (Filtro obligatorio).
- Filtro tipo de consulta (obligatorio): determina si la tabla del indicador contendrá la información a nivel nacional o a nivel de un propietario específico.

Tipo de Consulta

Estado

Por propietario

Por estado

Si selecciona el Tipo de consulta “Por estado” la tabla del indicador contendrá la información a nivel nacional.

Sí selecciona el Tipo de consulta “Por propietario” contendrá la información reportada por un propietario específico a nivel nacional, para ello le solicitará su número de identificación.

Tipo de Consulta Por propietario *

Número de Identificación *

- Filtro Estado (obligatorio): hace referencia al estado de los reportes que el sistema considerará para ingresar la información contenida en la tabla del indicador. Si el IDEAM selecciona estado “Cerrado”, el sistema ingresará información en la tabla de los reportes que han sido cerrados por el propietario (incluidos los transmitidos); si selecciona estado “Transmitido”, el sistema ingresará información en la tabla de los reportes que han sido transmitidos por las autoridades ambientales.

Estado

Una vez seleccionados los filtros al oprimir el botón “**Siguiente**”, el sistema mostrara en pantalla para el periodo de balance seleccionado el resultado del indicador. Por ejemplo si selecciona el Periodo de balance “2012”, Tipo de consulta “Por estado”, Estado “Cerrado”, el indicador que se obtiene es el siguiente:

Indicadores

3

Estimado usuario, consulte los resultados del indicador generado, tambien es posible imprimir o exportar los resultados obtenidos.

Indicador a Generar: Eliminación por Empresa

Periodo de Balance: 01/01/2012 - 31/12/2012

Tipo de Consulta: Por estado

Estado: CERRADO

NOMBRE PROPIETARIO	GRUPO 1			GRUPO 2			GRUPO 3			KG TOTALES
	KG TOTALES	KG ELIMINADOS	% ELIMINACIÓN	KG TOTALES	KG ELIMINADOS	% ELIMINACIÓN	KG TOTALES	KG ELIMINADOS	% ELIMINACIÓN	
Empresas ZNI - Prueba		0	0	897	0	0	111	0	0	1008
Taller Gab	123	0	0	2911	0	0	120	0	0	3154
PRUEBA MAYO 2015	46	0	0	912	0	0	15	0	0	973
Capacitación Patsy	370	0	0	602	0	0	450	0	0	1422
juan peres	2345	0	0	4563	0	0	35678	0	0	42586
PRUEBA JUNIO 2015	2116	0	0	1667	0	0	589	0	0	4372
claudia		0	0	3457	0	0		0	0	3457
PRUEBA TALLER AA JUNIO 2015	100	0	0	150	0	0	40	0	0	290
CFCH		0	0	345	0	0		0	0	345
PRUEBA EMPRESA JURISDICCION CORPOAMAZONIA		0	0	99	0	0	100	0	0	199
juan		0	0	345	0	0		0	0	345
AAA		0	0	6000	0	0	5000	0	0	5000
capacitación pcb		0	0	245	0	0		0	0	6000
Prueba	150	0	0	245	0	0		0	0	395
CODENSA S.A. ESP	208907	0	0	45774229,7	0	0	185329,1	0	0	46168465
amva		0	0		0	0	35780	0	0	35780
prueba		0	0	2	0	0		0	0	2
amva prueba		0	0		0	0	3457	0	0	3457
DIC 27		0	0	3370	0	0		0	0	3370
20130313	1773,67	0	0	245668	0	0	1000	0	0	248441,6
Manual cuarta edición	2	0	0	401088	0	0		0	0	401090
Marcos Oriuela	1848532	0	0	2524346,9	0	0	661325	0	0	5034203,4
Prueba peso equipos.	200000	0	0		0	0		0	0	200000
Prueba variable Marcado	2	0	0	1652	0	0	15300	0	0	16954
Capacitación Juan Sebastián	6176	0	0	201557	0	0	1896	0	0	209629
Carolina Vargas	415000	0	0	122000	0	0	698521	0	0	1235521
Carolina Alvarez Vargas	501687	0	0	3813218,9	0	0	25410	0	0	4340315,4
JAVIER SOLIS		0	0	236	0	0		0	0	236
TOTAL	8448923,67	0	0	157419061,93	0	0	40956864,1	0	0	206824849

Indicador de Eliminación por Empresa generado el 2015-09-17 15:28:15 para los reportes en estado Cerrado a Nivel Nacional en el periodo de balance 01/01/2012 - 31/12/2012

Con la barra espaciadora ubicada en la parte inferior del cuadro podrá desplazarse con el fin de visualizar el cuadro del indicador completo. Al extremo derecho del cuadro, la Autoridad Ambiental podrá visualizar la eliminación por empresa y total alcanzado para el periodo de balance seleccionado.

CONSULTA SALIDAS DE INFORMACIÓN OTRA INFORMACIÓN IDEAM_PCB

Inicio > Indicadores

Indicadores

Generación de Resultados

3 Estimado usuario, consulte los resultados del indicador generado, tambien es posible imprimir o exportar los resultados obtenidos.

Indicador a Generar: Eliminación por Empresa
 Periodo de Balance: 01/01/2012 - 31/12/2012
 Tipo de Consulta: Por estado
 Estado: CERRADO

Imprimir Exportar a Excel Cancelar

META DE ELIMINACIÓN POR EMPRESA (AMBIENTE DE PRUEBAS)											
GRUPO 1			GRUPO 2			GRUPO 3			TOTAL		
KG ELIMINADOS	% ELIMINACIÓN	KG TOTALES	KG ELIMINADOS	% ELIMINACIÓN	KG TOTALES	KG ELIMINADOS	% ELIMINACIÓN	KG TOTALES	KG ELIMINADOS	% ELIMINACIÓN	
0	0	897	0	0	111	0	0	1008	0	0	
0	0	2911	0	0	120	0	0	3154	0	0	
0	0	912	0	0	15	0	0	973	0	0	
0	0	602	0	0	450	0	0	1422	0	0	
0	0	4563	0	0	35678	0	0	42396	0	0	
0	0	1667	0	0	589	0	0	4372	0	0	
0	0	3457	0	0		0	0	3457	0	0	
0	0	150	0	0	40	0	0	290	0	0	
0	0	345	0	0		0	0	345	0	0	
0	0	99	0	0	100	0	0	199	0	0	
0	0	345	0	0		0	0	345	0	0	
0	0		0	0	5000	0	0	5000	0	0	
0	0	6000	0	0		0	0	6000	0	0	

A continuación se siguen los mismos pasos expuestos anteriormente en el indicador Elementos por empresa para Exportarlo a Excel e Imprimirlo.

2.6.2. Sábanas de información:

Por medio de las sábanas de información, el IDEAM podrá conocer la información reportada para la totalidad de las secciones del Inventario de PCB para un periodo de balance determinado, y para un propietario definido (en caso de requerir esta información). Dicha información será generada como archivo en formato Excel. Para generar la sábana de información para un periodo de balance determinado, seleccione del menú principal la opción **“Salidas de información”** y del listado desplegable seleccione la opción **“Sábanas de información”**:

INVENTARIO NACIONAL DE PCB

CONSULTA **SALIDAS DE INFORMACIÓN** OTRA INFORMACIÓN IDEAM_PCB

Inicio > Consu Indicadores

Sábanas de Información Consulta General

El sistema mostrará en pantalla el formulario de generación de sábanas de información.

SABANAS DE INFORMACIÓN

Seleccione el **Periodo de Balance**, las **Secciones** de los **Capítulos** del inventario y el **Estado** de los elementos que desea obtener en la **Sabana de Información**, si **no** diligencia el campo **Número de identificación** se obtendrá la información completa con todos los propietarios, en caso de diligenciarlo se obtendrá únicamente la información de dicho propietario. Cuando este seguro de los parámetros de la sabana haga clic en el botón **Generar sabana** que se encuentra en la parte inferior derecha de este formulario.

Periodo de Balance

Tipo de Consulta

Estado

CAPITULOS / SECCIONES A EXPORTAR EN EL ARCHIVO

Capitulo 1 Sección 1 - Propietario	<input checked="" type="checkbox"/>
Capitulo 1 Sección 2 - Responsable	<input checked="" type="checkbox"/>
Capitulo 2 Sección 1 - Equipos en Uso	<input checked="" type="checkbox"/>
Capitulo 2 Sección 2 - Equipos en Desuso	<input checked="" type="checkbox"/>
Capitulo 3 Sección 1 - Equipos desechados	<input checked="" type="checkbox"/>
Capitulo 3 Sección 2 - Desechos Líquidos	<input checked="" type="checkbox"/>
Capitulo 3 Sección 3 - Otros Desechos	<input checked="" type="checkbox"/>

Generar Sabana

En este formulario se encuentran disponibles los siguientes filtros:

- **Periodo de balance (obligatorio):** Permite determinar el año al que hace referencia la información contenida en la sábana de información.
- **Tipo de consulta (Obligatorio):** Permite determinar si la sábana de información va a ser generada para la totalidad de propietarios que crearon el periodo de balance seleccionado o para un propietario específico.

Si selecciona la opción **“Por estado”** el sistema habilitará el filtro **“Estado”**

SABANAS DE INFORMACIÓN

Seleccione el **Periodo de Balance**, las **Secciones** de los **Capítulos** del inventario y el **Estado** de los elementos que desea obtener en la **Sabana de Información**, si **no** diligencia el campo **Número de identificación** se obtendrá la información completa con todos los propietarios, en caso de diligenciarlo se obtendrá únicamente la información de dicho propietario. Cuando este seguro de los parámetros de la sabana haga clic en el botón **Generar sabana** que se encuentra en la parte inferior derecha de este formulario.

Periodo de Balance

01/01/2012 - 31/12/2012

Tipo de Consulta

Por estado

Estado

CAPITULOS / SECCIONES A EXPORTAR EN EL ARCHIVO

Capitulo 1 Sección 1 - Propietario	<input checked="" type="checkbox"/>
Capitulo 1 Sección 2 - Responsable	<input checked="" type="checkbox"/>
Capitulo 2 Sección 1 - Equipos en Uso	<input checked="" type="checkbox"/>
Capitulo 2 Sección 2 - Equipos en Desuso	<input checked="" type="checkbox"/>
Capitulo 3 Sección 1 - Equipos desechados	<input checked="" type="checkbox"/>
Capitulo 3 Sección 2 - Desechos Líquidos	<input checked="" type="checkbox"/>
Capitulo 3 Sección 3 - Otros Desechos	<input checked="" type="checkbox"/>

TRANSMITIDO

CERRADO

Generar Sabana

- **Estado (Obligatorio):** Permite determinar el estado de los reportes que alimentarán la sábana de información.
 - **Cerrado:** hace referencia a los reportes que han sido diligenciados y cerrados por el propietario. Incluye los reportes en estado “**Cerrado**” únicamente.
 - **Transmitido:** hace referencia a los reportes que han sido revisados y transmitidos por las Autoridades Ambientales.

Si selecciona en el filtro de “**Tipo de consulta**” la opción “**Por propietario**” el sistema habilitará el filtro “**Número de identificación**”

SABANAS DE INFORMACIÓN

Seleccione el **Periodo de Balance**, las **Secciones de los Capítulos** del inventario y el **Estado** de los elementos que desea obtener en la **Sabana de Información**, si **no** diligencia el campo **Número de identificación** se obtendrá la información completa con todos los propietarios, en caso de diligenciarlo se obtendrá únicamente la información de dicho propietario. Cuando este seguro de los parámetros de la sabana haga clic en el botón **Generar sabana** que se encuentra en la parte inferior derecha de este formulario.

Periodo de Balance 01/01/2012 - 31/12/2012

Tipo de Consulta Por propietario

Número de identificación

CAPITULOS / SECCIONES A EXPORTAR EN EL ARCHIVO

Capítulo 1 Sección 1 - Propietario	<input checked="" type="checkbox"/>
Capítulo 1 Sección 2 - Responsable	<input checked="" type="checkbox"/>
Capítulo 2 Sección 1 - Equipos en Uso	<input checked="" type="checkbox"/>
Capítulo 2 Sección 2 - Equipos en Desuso	<input checked="" type="checkbox"/>
Capítulo 3 Sección 1 - Equipos desechados	<input checked="" type="checkbox"/>
Capítulo 3 Sección 2 - Desechos Líquidos	<input checked="" type="checkbox"/>
Capítulo 3 Sección 3 - Otros Desechos	<input checked="" type="checkbox"/>

Generar Sabana

- **Número de identificación (obligatorio):** Por medio de este filtro, el IDEAM puede descargar la sábana de información para un propietario específico para un periodo de balance determinado, ingresando en este filtro el Número de identificación del propietario de PCB (de manera exacta). Es importante tener en cuenta que el sistema únicamente generará la sábana de información para un propietario específico, si el mismo ha adelantado el cierre del periodo de balance.
- **Capítulos /Secciones a Exportar en el Archivo (obligatorio):** Permite a la Autoridad Ambiental determinar las secciones de las cuales requiera generar la sábana de información. Seleccione las secciones de su interés dando clic en el recuadro ubicado en la parte derecha de cada una de ella para que queden seleccionadas por medio del ícono identificado con .

Una vez definidos los filtros de generación de la sábana de información, de clic en “**Generar sábana**”:

SABANAS DE INFORMACIÓN

*Seleccione el **Periodo de Balance**, las **Secciones** de los **Capítulos** del inventario y el **Estado** de los elementos que desea obtener en la **Sabana de Información**, si **no** diligencia el campo **Número de identificación** se obtendrá la información completa con todos los propietarios, en caso de diligenciarlo se obtendrá únicamente la información de dicho propietario. Cuando este seguro de los parámetros de la sabana haga clic en el botón **Generar sabana** que se encuentra en la parte inferior derecha de este formulario.*

Periodo de Balance 01/01/2012 - 31/12/2012 *
Tipo de Consulta Por estado *
Estado TRANSMITIDO *

CAPITULOS / SECCIONES A EXPORTAR EN EL ARCHIVO

Capitulo 1 Sección 1 - Propietario
 Capitulo 1 Sección 2 - Responsable
 Capitulo 2 Sección 1 - Equipos en Uso
 Capitulo 2 Sección 2 - Equipos en Desuso
 Capitulo 3 Sección 1 - Equipos desechados
 Capitulo 3 Sección 2 - Desechos Líquidos
 Capitulo 3 Sección 3 - Otros Desechos

Generar Sabana

El sistema mostrará en la parte baja de la pantalla el inicio de procesamiento de la sábana de información:

SABANAS DE INFORMACIÓN

*Seleccione el **Periodo de Balance**, las **Secciones** de los **Capítulos** del inventario y el **Estado** de los elementos que desea obtener en la **Sabana de Información**, si **no** diligencia el campo **Número de identificación** se obtendrá la información completa con todos los propietarios, en caso de diligenciarlo se obtendrá únicamente la información de dicho propietario. Cuando este seguro de los parámetros de la sabana haga clic en el botón **Generar sabana** que se encuentra en la parte inferior derecha de este formulario.*

Periodo de Balance *
Tipo de Consulta *
Estado *

CAPITULOS / SECCIONES A EXPORTAR EN EL ARCHIVO

Capitulo 1 Sección 1 - Propietario
 Capitulo 1 Sección 2 - Responsable
 Capitulo 2 Sección 1 - Equipos en Uso
 Capitulo 2 Sección 2 - Equipos en Desuso
 Capitulo 3 Sección 1 - Equipos desechados
 Capitulo 3 Sección 2 - Desechos Líquidos
 Capitulo 3 Sección 3 - Otros Desechos

Generar Sabana

Periodo de balance	Tipo	Cap.1 Sec.1	Cap.1 Sec.2	Cap.2 Sec.1	Cap.2 Sec.2	Cap.3 Sec.1	Cap.3 Sec.2	Cap.3 Sec.3	Fecha Programa	Fecha Inicio	Fecha Fin	Estado	%	Opciones
01/01/2012 - 3	TRANSMITIDO	X	X	X	X	X	X	X	2015-02-02 16	2015-02-02 16		PROCESANDO	0	

Mostrando pagina 1 de 1, Total elementos: 1

Usted podrá interrumpir la sesión o continuar consultando información de las diferentes opciones del menú principal sin que esto detenga el procesamiento de la sábana de información.

Una vez la sábana sea generada, el sistema lo indicará en la parte baja de la pantalla cuando acceda a la opción **“Sábanas de información”**:

SABANAS DE INFORMACIÓN

*Seleccione el **Periodo de Balance**, las **Secciones** de los **Capítulos** del inventario y el **Estado** de los elementos que desea obtener en la **Sabana de Información**, si **no** diligencia el campo **Número de identificación** se obtendrá la información completa con todos los propietarios dentro de su jurisdicción, en caso de diligenciarlo se obtendrá únicamente la información de dicho propietario. Cuando este seguro de los parámetros de la sabana haga clic en el botón **Generar sabana** que se encuentra en la parte inferior derecha de este formulario.*

Periodo de Balance *
Tipo de Consulta *
Estado *

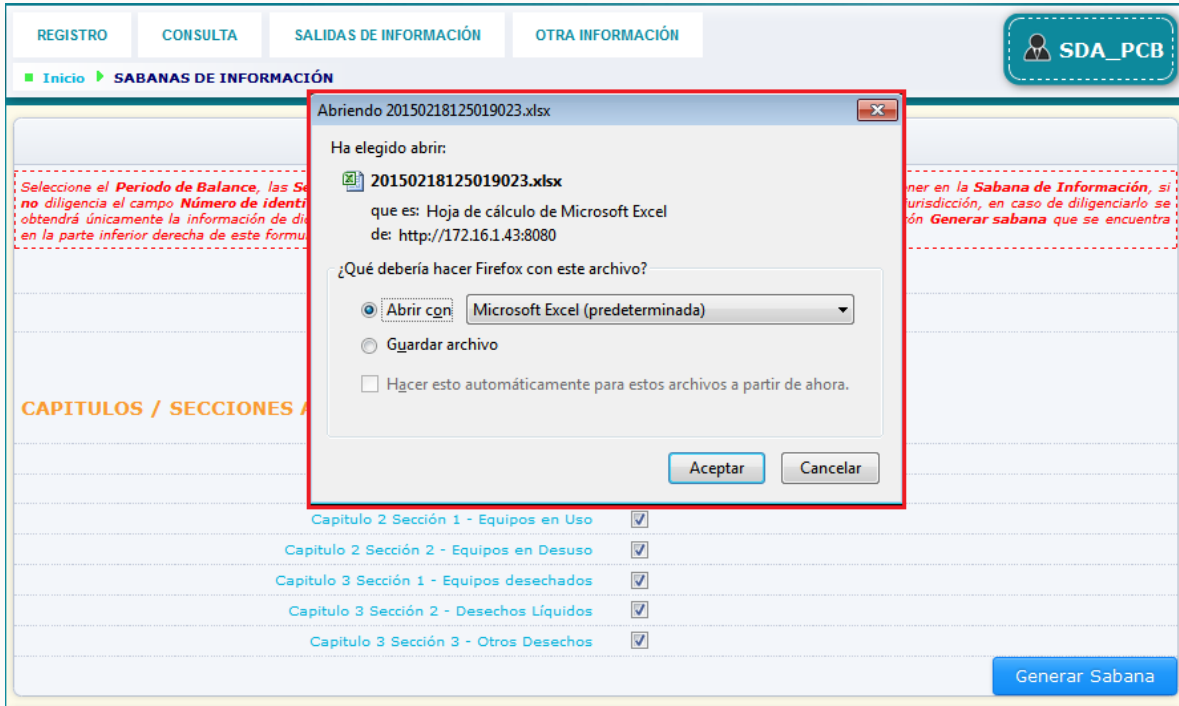
CAPITULOS / SECCIONES A EXPORTAR EN EL ARCHIVO

- Capítulo 1 Sección 1 - Propietario
- Capítulo 1 Sección 2 - Responsable
- Capítulo 2 Sección 1 - Equipos en Uso
- Capítulo 2 Sección 2 - Equipos en Desuso
- Capítulo 3 Sección 1 - Equipos desechados
- Capítulo 3 Sección 2 - Desechos Líquidos
- Capítulo 3 Sección 3 - Otros Desechos


[Generar Sabana](#)

Periodo de balance	Tipo	Cap.1 Sec.1	Cap.1 Sec.2	Cap.2 Sec.1	Cap.2 Sec.2	Cap.3 Sec.1	Cap.3 Sec.2	Cap.3 Sec.3	Fecha Program.	Fecha Inicio	Fecha Fin	Estado	%	Opciones
01/01/2012 -	CERRADO	X	X	X	X	X	X	X	2015-02-18 1	2015-02-18 1	2015-02-18 1	PROCESADO	100	

Para descargar la sábana de información, de clic en el ícono , ubicado en la parte derecha de la información del descargue de la sábana. El sistema permitirá descargar la información en un formato Excel donde se encontrará la totalidad de información ingresada por cada uno de los propietarios o por un propietario específico (dependiendo de la programación de los filtros de generación de la sábana) para cada elemento en cada sección del Inventario de PCB para el periodo de balance seleccionado:



Descargue la sábana de información, la cual consiste en un archivo Excel con la información ingresada para la totalidad de elementos reportados en el periodo de balance seleccionado y para las secciones seleccionadas (dependiendo del uso que dio a los filtros de generación de la sábana descritos anteriormente); referente a elementos reportados como ubicados en el área de su jurisdicción. La información será discriminada por una hoja en el formato Excel para cada una de las secciones de las cuales se programó el descargue de la sábana de información. Guarde este archivo en su equipo y utilice la información según sus necesidades.

Para eliminar una sábana de información programada o ya generada, de clic en el ícono , ubicado en la parte derecha de la información del descargue de la sábana.

SABANAS DE INFORMACIÓN

Seleccione el **Periodo de Balance**, las **Secciones** de los **Capítulos** del inventario y el **Estado** de los elementos que desea obtener en la **Sabana de Información**, si **no** diligencia el campo **Número de identificación** se obtendrá la información completa con todos los propietarios dentro de su jurisdicción, en caso de diligenciarlo se obtendrá únicamente la información de dicho propietario. Cuando este seguro de los parámetros de la sabana haga clic en el botón **Generar sabana** que se encuentra en la parte inferior derecha de este formulario.

Periodo de Balance *

Tipo de Consulta *

Estado *

CAPITULOS / SECCIONES A EXPORTAR EN EL ARCHIVO

Capítulo 1 Sección 1 - Propietario

Capítulo 1 Sección 2 - Responsable

Capítulo 2 Sección 1 - Equipos en Uso

Capítulo 2 Sección 2 - Equipos en Desuso

Capítulo 3 Sección 1 - Equipos desechados

Capítulo 3 Sección 2 - Desechos Líquidos

Capítulo 3 Sección 3 - Otros Desechos

Generar Sabana

Periodo de balance	Tipo	Cap.1 Sec.1	Cap.1 Sec.2	Cap.2 Sec.1	Cap.2 Sec.2	Cap.3 Sec.1	Cap.3 Sec.2	Cap.3 Sec.3	Fecha Programa	Fecha Inicio	Fecha Fin	Estado	%	Opciones
01/01/2012 -	CERRADO	X	X	X	X	X	X	X	2015-02-18 1	2015-02-18 1	2015-02-18 1	PROCESADO	100	

El sistema eliminará la sábana de información:

SDA_PCB

REGISTRO CONSULTA SALIDAS DE INFORMACIÓN OTRA INFORMACIÓN

Inicio SABANAS DE INFORMACIÓN

i El elemento fue eliminado correctamente.

SABANAS DE INFORMACIÓN

Seleccione el **Periodo de Balance**, las **Secciones** de los **Capítulos** del inventario y el **Estado** de los elementos que desea obtener en la **Sabana de Información**, si **no** diligencia el campo **Número de identificación** se obtendrá la información completa con todos los propietarios dentro de su jurisdicción, en caso de diligenciarlo se obtendrá únicamente la información de dicho propietario. Cuando este seguro de los parámetros de la sabana haga clic en el botón **Generar sabana** que se encuentra en la parte inferior derecha de este formulario.

Periodo de Balance *

Tipo de Consulta *

Estado *

CAPITULOS / SECCIONES A EXPORTAR EN EL ARCHIVO

Capítulo 1 Sección 1 - Propietario

Capítulo 1 Sección 2 - Responsable

Capítulo 2 Sección 1 - Equipos en Uso

Capítulo 2 Sección 2 - Equipos en Desuso

Capítulo 3 Sección 1 - Equipos desechados

Capítulo 3 Sección 2 - Desechos Líquidos

Capítulo 3 Sección 3 - Otros Desechos

Generar Sabana

NOTA: Tenga en cuenta que para generar una sábana de información para un periodo de balance y una secciones del inventario específica, para la cual ya haya descargado con anterioridad la sábana de información, deberá eliminar la sábana generada anteriormente con los mismos criterios, y posteriormente programar el nuevo descargue de la sábana de información.

2.7 OTRA INFORMACIÓN:

Bajo el subtítulo “**Otra información**” disponible en el menú principal, el IDEAM podrá adelantar acciones como el **Cambio de Password**, la descarga de los **Manuales** y la interrupción de la sesión iniciada por medio de **Desconectar**.



2.7.1 Cambio de Password: Por medio de esta opción el IDEAM, puede cambiar el número de usuario y clave de acceso al aplicativo que le fueron asignados por el Sistema, si así lo desea. Para cambiar las claves de acceso ubique en el menú principal la opción “**Otra información**” y seleccione del listado desplegable la opción “**Cambio de Password**”.



Una vez usted acceda a esta opción, el sistema mostrará en pantalla el formulario para cambio de Password. Diligencie la información solicitada y de clic en “**Actualizar**”.

ACTUALIZAR CONTRASEÑA

Para actualizar la contraseña, se verificará que la contraseña actual coincida con la que se tiene registrada en el sistema y que la nueva contraseña coincida con la confirmación de la misma, además de las restricciones por longitud mínima (2 Caracteres), máxima (30 Caracteres) y de caracteres inválidos (No puede tener espacios, cambios de línea, tabs ni otros caracteres no visibles); la contraseña puede ser alfanumérica y se pueden utilizar símbolos (+, -, *, /, etc.).

Contraseña Actual *

Nueva Contraseña *

Confirmación Nueva Contraseña *

Actualizar

El sistema verificará que la contraseña actual coincida con la que se tiene registrada en el sistema y que la nueva contraseña coincida con la confirmación de la misma. La nueva contraseña puede ser alfanumérica y contener símbolos. Es muy importante que recuerde cuál es la nueva contraseña asignada, de lo contrario el sistema NO permitirá el acceso al Inventario en una nueva sesión. Si la información no presenta inconsistencias, el sistema cambiará la contraseña y lo indicará por medio del siguiente aviso:

CONSULTA SALIDAS DE INFORMACIÓN OTRA INFORMACIÓN IDEAM_PCB

Inicio > ACTUALIZAR CONTRASEÑA

La contraseña fue actualizada correctamente

CONTRASEÑA

Para actualizar la contraseña, se verificará que la contraseña actual coincida con la que se tiene registrada en el sistema y que la nueva contraseña coincida con la confirmación de la misma, además de las restricciones por longitud mínima (2 Caracteres), máxima (30 Caracteres) y de caracteres inválidos (No puede tener espacios, cambios de línea, tabs ni otros caracteres no visibles); la contraseña puede ser alfanumérica y se pueden utilizar símbolos (+, -, *, /, etc.).

Contraseña Actual *

Nueva Contraseña *


Confirmación Nueva Contraseña *





Actualizar

2.7.2. Manuales: Por medio de esta opción, el IDEAM tiene la posibilidad de descargar los siguientes manuales: **“Manual de diligenciamiento cargue individual”**, **“Manual de diligenciamiento Cargue Masivo”**, **“Manual Autoridad Ambiental”**, **“Guía Validación”** y **“Manual IDEAM”**.

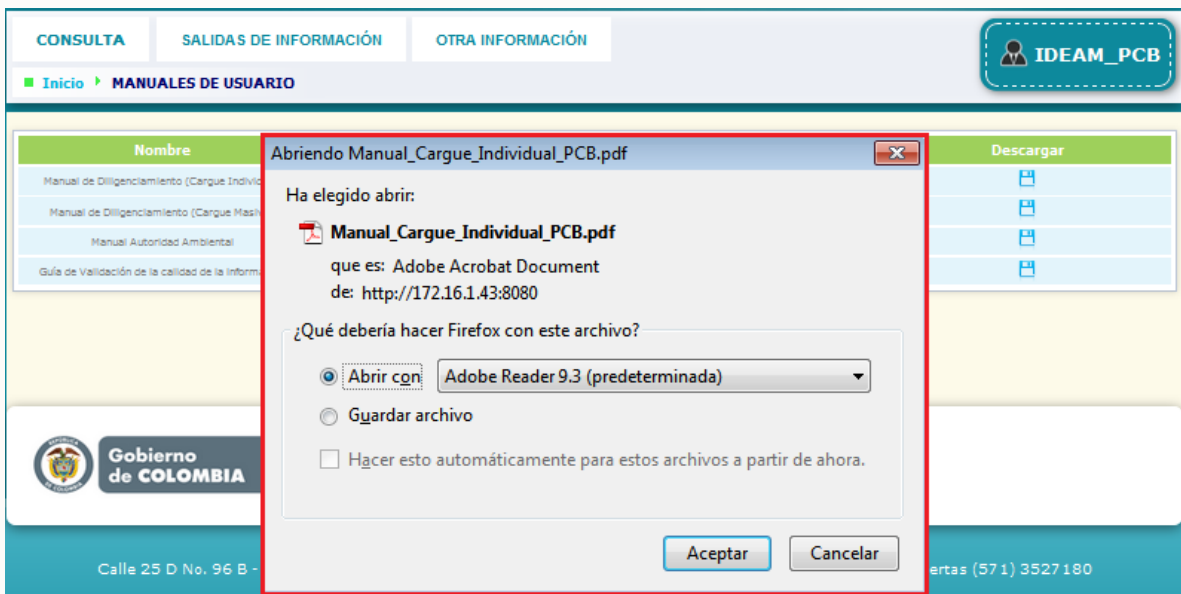
Para descargar los manuales, seleccione del menú principal la opción **“Otra información”** y del listado desplegable la opción **“Manuales”**.



El sistema mostrará en pantalla el acceso al descargue de los archivos PDF, correspondientes al : **“Manual de diligenciamiento cargue individual”**, **“Manual de diligenciamiento Cargue Masivo”**, **“Manual Autoridad Ambiental”**, **“Guía Validación”** y **“Manual IDEAM”**. Seleccione el documento de su interés y de clic sobre el ícono  , para que el sistema permita el descargue del documento seleccionado:

Nombre	Versión	Fecha	Descargar
Manual de Diligenciamiento (Cargue Individual)	3	Marzo-2014	
Manual de Diligenciamiento (Cargue Masivo)	3	Marzo-2014	
Manual Autoridad Ambiental	3	Marzo-2014	
Guía de Validación de la calidad de la información	1	Junio-2014	

El sistema permitirá descargar el archivo en formato PDF.



2.7.3. Desconectar: Por medio de esta opción, el IDEAM tiene la posibilidad de interrumpir la sesión en el Inventario de PCB. Cuando desee interrumpir la sesión de administración, seleccione del menú principal la opción **“Desconectar”**.

The screenshot shows the top navigation bar with the IDEAM logo (Instituto de Hidrología, Meteorología y Estudios Ambientales), the MINAMBIENTE logo, and the 'TODOS POR UN NUEVO PAÍS' slogan. The main title is 'INVENTARIO NACIONAL DE PCB'. Below the title, there are three menu options: 'CONSULTA', 'SALIDAS DE INFORMACIÓN', and 'OTRA INFORMACIÓN' (highlighted with a red box). Under 'OTRA INFORMACIÓN', there are links for 'Cambio de Password', 'Manuales', and 'Desconectar' (highlighted with a red box). A table below shows manual entries with columns for 'Nombre', 'Fecha', and 'Descargar'. The first entry is 'Manual de Diligenciamiento (Cargo Individual)' from 'Marzo-2015'. A user profile icon labeled 'IDEAM_PCB' is visible in the top right.

El sistema cerrará la sesión:

The screenshot shows the user interface for logging in or registering. It features the same header as the previous screenshot. Below the header, there are two main sections: 'USUARIOS REGISTRADOS' and 'USUARIOS NUEVOS'. The 'USUARIOS REGISTRADOS' section prompts the user to enter their 'Usuario' and 'Clave' and click 'Ingresar'. The 'USUARIOS NUEVOS' section prompts the user to 'REGÍSTRASE' and provides a 'Crear una cuenta' button and a link to 'Descargue su Carta de Inscripción'. At the bottom, there is a logo for 'Gobierno de COLOMBIA' and a list of government ministries with corresponding colored squares: Presidencia, Vicepresidencia, MinJusticia, MinDefensa, MinInterior, MinRelaciones, MinHacienda, MinMinas, MinComercio, MinTIC, MinCultura, MinAgricultura, MinVivienda, MinTrabajo, MinSalud, MinAmbiente, and MinTransporte.

**MANUAL PARA LA ADMINISTRACIÓN DE LA INFORMACIÓN DEL INVENTARIO NACIONAL DE PCB POR
PARTE DEL IDEAM**